



**Fernando-José PALOMAR
MASCARÓ**

Fecha documento: 04-01-2024

V 1.3.5

CURRICULUM VITAE

Fernando-José PALOMAR MASCARÓ

“VIVIR NO ES SOLO EXISTIR

SINO EXISTIR Y CREAR,

SABER GOZAR Y SUFRIR

Y NO DORMIR SIN SOÑAR.

DESCANSAR,

ES EMPEZAR A MORIR’.

MARAÑÓN.

ÍNDICE

FILIACIÓN	4
1. ESTUDIOS Y FORMACIÓN UNIVERSITARIA. MÉRITOS ACADÉMICOS.	5
CERTIFICADOS ACADÉMICOS:	7
2. SOCIEDADES	32
3. FORMACIÓN ESPECIALIZADA.....	33
4. PREMIOS PROFESIONALES – FOTOGRÁFICOS	41
5. PREMIOS PROFESIONALES – INVESTIGACIÓN.....	42
6. TRABAJO PERSONAL PUBLICACIONES.....	43
7. TRABAJO PERSONAL LIBROS.	49
8. COMUNICACIONES, POSTERS.	50
9. AÉREAS DE INVESTIGACIÓN.	55
10. PARTICIPACIÓN EN MESAS REDONDAS.	57
11. PARTICIPACIÓN EN PROGRAMAS RADIOFÓNICOS DE DIFUSIÓN Y TV.....	58
12. IMPARTICIÓN DE CURSOS.	63
13. TRABAJO PERSONAL DE FORMACIÓN POST- UNIVERSITARIA.....	66
CERTIFICADOS LABORALES.....	68
14. EJERCICIO PROFESIONAL.	86

FILIACIÓN



Fernando-José Palomar Mascaró nacido el 15-Marzo-1968 en Barcelona, España.
Reside en Barcelona con domicilio en Passeig de Sant Joan 127 2º-2ª.

Diplomado en Óptica por la Escuela Universitaria de Óptica de Terrassa.

Diplomado en Óptica y Optometría por la Escuela Universitaria de Óptica y Optometría de Terrassa.

Master en Contactología y Optometría Superior por la Universidad de Barcelona.

Máster en Optometría y Ciencias de la visión por la Universidad Politécnica de Cataluña.

Doctor por la Universitat Politècnica de Catalunya (Mención *Cum Laude*).

“Fellow of International Association of Contact Lens Educators”.

“Fellow of the American Academy of Optometry”.

Académico Correspondiente y Numerario de la Real Academia Europea de Doctores

1. ESTUDIOS Y FORMACIÓN UNIVERSITARIA. MÉRITOS ACADÉMICOS.

- 1.1. Inicia la carrera de Óptica en el curso 1986/87, haciendo previamente la selectividad.
- 1.2. Alumno interno en el departamento de Optometría, Contactología y Prácticas de Optometría Clínica de la E.U.O.T. bajo la dirección del Prof. Carlos-Luis Saona Santos durante el curso académico 1989/90.
- 1.3. Realiza cursos fin de carrera:
 - Entrenamientos visuales.
 - Adaptación de lentes de contacto tóricas.
- 1.4. Obtiene el título de Diplomado en Óptica el 29-Oct-1990 por la Escuela Universitaria de Óptica de Terrassa (E.U.O.T.) (Plan 1982) (Se adjunta certificado académico y fotocopia del título).
- 1.5. Realiza diversos cursos monográficos, obteniendo los diplomas correspondientes.
- 1.6. Obtiene el título de Diplomado en Óptica y Optometría el 25-Jul-1994 por la Escuela Universitaria de Óptica y Optometría de Terrassa (E.U.O.O.T.) (Plan 1993). (Se adjunta certificado académico y fotocopia del título).
- 1.7. Realiza otros cursos monográficos, obteniendo los diplomas correspondientes.
- 1.8. Obtiene la plaza de concurso de Profesor asociado al departamento de Óptica y Optometría de la Universidad Politécnica de Cataluña. 1-Oct.1995 (Se adjunta certificado).
- 1.9. Obtiene la plaza de concurso de Profesor asociado al departamento de Óptica y Optometría de la Universidad Politécnica de Cataluña. 1-Oct.1997 (Se adjunta certificado).
- 1.10. Supera con éxito el 30-Oct. 1998 el examen de acreditación de la Asociación internacional de Educadores de Lentes de Contacto "IACLE ACREDITATION EXAMINATION".
- 1.11. Obtiene la acreditación de "Fellow of IACLE" el 24-Feb. 1999 (Se adjunta certificado)
- 1.12. Realiza otros cursos monográficos, obteniendo los diplomas correspondientes.
- 1.13. Obtiene el título de Master en Contactología y Optometría Superior por la Universidad de Barcelona. (Año Académico 1998-1999) (Se adjuntan certificados)

- 1.14. Supera con éxito el 8-Abr. 2.000 el examen de acreditación de la “American Academy of Optometry”. - “AAO ACREDITATION EXAMINATION”. (Se adjunta certificado)
- 1.15. Renueva la acreditación de “Fellow of IACLE” 2.000
- 1.16. Realiza otros cursos monográficos, obteniendo los diplomas correspondientes.
- 1.17. Colabora como Profesor docente de la “Aula de Estudios Sociales”-“Fundació d’investigació de la visió” (1999-2003)
- 1.18. Renueva la acreditación de “Fellow of IACLE” 2.003
- 1.19. Renueva la acreditación de “Fellow of IACLE” 2.006
- 1.20. Renueva la acreditación de “Fellow of IACLE” 2.008
- 1.21. Obtiene el título de Máster en Optometría y Ciencias de la visión. Universidad Politécnica de Cataluña. (Curso 2007-2009) (Se adjunta certificado)
- 1.22. Renueva la acreditación de “Fellow of IACLE” 2.010
- 1.23. Realiza el Doctorado en la Universidad politécnica de Catalunya (2009-2013)
- 1.24. Realiza lectura Tesis Doctoral en el Auditorium II del Instituto Barraquer el 4 de Marzo 2013, obteniendo *Cum Laude*.
- 1.25. Renueva la acreditación de “Fellow of IACLE” 2.013
- 1.26. Renueva la acreditación de “Fellow of IACLE” 2.016
- 1.27. Renueva la acreditación de “Fellow of IACLE” 2.019
- 1.28. Accede el 4-06-2019 a la Real Academia Europea de Doctores como académico correspondiente.
- 1.29. Renueva la acreditación de “Fellow of IACLE” 2.021
- 1.30. Renueva la acreditación de “Fellow of IACLE” 2.023
- 1.31. Accede el 22-10-2023 a la Real Academia Europea de Doctores como académico numerario.

CERTIFICADOS ACADÉMICOS:

UNIVERSIDAD POLITECNICA DE BARCELONA

ESCUELA UNIVERSITARIA DE OPTICA N.º _____

CERTIFICACION ACADEMICA PERSONAL

D. MARIA ROSA BORRAS GARCIA, SECRETARIO DE LA ESCUELA UNIVERSITARIA DE OPTICA

CERTIFICO: Que D. FERNANDO JOSE PALOMAR MASCARO, nacido el día 15 de Marzo de 1968, natural de BARCELONA provincia de IDEM.

Tiene aprobadas en esta Escuela todas las asignaturas que componen la carrera de Diplomado en Optica, plan de estudios de 1982, habiendo obtenido las calificaciones siguientes:

PRIMER CURSO DE DIPLOMADO EN OPTICA			
Matemáticas.....	1988-89	APROBADO 6'5	
Física.....	1986-87	APROBADO 5'5	
Química.....	"	APROBADO 6	
Biología e Histología.....	1987-88	Suspenso 4	APROBADO 5
Optica Geométrica.....	1986-87	NOTABLE 7	
Dibujo y Diseño Opticos.....	"	NOTABLE 7	
Inglés I.....	"	APTO	
SEGUNDO CURSO DE DIPLOMADO EN OPTICA			
Optica Instrumental.....	1987-88	APROBADO 6	
Optica Fisiológica I.....	"	APROBADO 5	
Materiales Opticos.....	1988-89	APROBADO 5	
Optometría I.....	"	Suspenso	APROBADO 5
Fisiología y Bioquímica.....	1987-88	NOTABLE 7	
Tecnología Optica.....	1988-89	APROBADO 5	
Inglés II.....	1987-88	No apto	APTO
TERCER CURSO DE DIPLOMADO EN OPTICA			
Optica Física.....	1989-90	APROBADO 6	
Legislación y Economía.....	"	APROBADO 5'5	
Optometría II.....	"	NOTABLE 8	
Contactología.....	"	NOTABLE 8	
Microbiología, H.A.V.....	"	APROBADO 5	
Prácticas Optometría Clínica	"	APROBADO 5	
Optica Fisiológica II.....	"	APROBADO 5	

Y para que así conste donde convenga al interesado y a su instancia, expido la presente CERTIFICACION debidamente reintegrada, de orden y con el V.º B.º del Ilre. Sr. Director de la Escuela y el sello de la misma, en Terrassa, a 31 de Octubre de 1990

UPC UNIVERSITAT POLITECNICA DE CATALUNYA
Escuela Universitaria de Optica de Terrassa

V.º B.º EL DIRECTOR. EL SECRETARIO. EL JEFE DE NEGOCIADO.

Josep Ribé Pons *M. Rosa Borrás García* *Rosa M. Tomás Romero*

DORSO QUE SE CITA:
 TRABAJO FIN DE CARRERA..... 1989-90 APROBADO 5 (24.Octubre.1990)
 NOTA GLOBAL CARRERA..... " APROBADO 5'783.-----

Y para que así conste donde convenga al interesado y a su instancia, expido la presente CERTIFICACION debidamente reintegrada, de orden y con el Vº. Bº. del Iltre. Sr. Director de la Escuela y el sello de la misma, en Terrassa a 31 de Octubre de 1990.



Vº. Bº.
 EL DIRECTOR,

Josep Ribé Pons

EL SECRETARIO,

M. Rosa Borrás García

EL JEFE DE NEGOCIADO,

Rosa M. Tomás Romero

UPC
 UNIVERSITAT
 POLITÈCNICA
 DE CATALUNYA

Nº 003548

Centre 370

CERTIFICACIONS ACADÈMIQUES
 EXPEDIENTS ACADÈMICS

Ordre de 9 de juliol de 1990 (DOGC del 16), per la qual es fixen els preus per la prestació de serveis acadèmics universitaris per al curs 1990-91.

Sr./a Fernando José Palomar Mascaró

ha abonat MIL SET-CENTES QUARANTA DUES ptes. per la tarifa esmentada.

(Localitat i data) Terrassa, 31-10-90

Són **1.742** pessetes

1 Per unir a l'expedient

El funcionari



Juan Carlos I, Rey de España

Rector de la Universitat Politècnica de Catalunya



que se obtiene el día 15 de mayo de 1980, a Barcelona (Barcelona), de
 justificación oportuna, la superior de esta universidad, reconocida por el Ministerio de Educación y Ciencia, expide así:
Fernando José Palomar Mascaró
 según un plan de estudios aprobado por el Ministerio de Educación y Ciencia, según el presente.

convalida que, conforme a las disposiciones y circunstancias previstas por la legislación vigente, el día 12 de marzo de 1980, en Barcelona (Barcelona), de justificación oportuna, la superior de esta universidad, reconocida por el Ministerio de Educación y Ciencia, expide el presente.

TÍTOL UNIVERSITARI OFICIAL DE DIPLOMAT D'ÒPTICA
TÍTULO UNIVERSITARIO OFICIAL DE DIPLOMADO D'ÒPTICA

convalida a tot el títol oficial, que s'obté a la persona interessada per qualsevol dels drets que les disposicions vigents atorguen a aquest títol.

convalida a tot el títol oficial, que s'obté a la persona interessada per qualsevol dels drets que a este títol atorguen les disposicions vigents.

Barcelona, 20 d'octubre de 1980
 Barcelona, 20 de octubre de 1980

La persona interessada
 La persona interesada

El rector
 El rector


Fernando José Palomar Mascaró
 Juan Carlos I Rey

Registrador Nacional de Títulos | Código de CENTRO | Registro Universitario de Títulos
 1800/090775 | 00000000 | 00000000



DILIGÈNCIA per fer constar que aquesta fotocòpia produeix fidelment l'original que se'm presenta.

Terrassa, 21-09-95





UNIVERSITAT POLITÈCNICA DE CATALUNYA

Escola Universitària
d'Òptica i Optometria
de Terrassa

c/ Violinista, Vellescà, 37
Tel. (93) 739 83 00
Fax (93) 739 83 01
08222 TERRASSA (Barcelona)

CERTIFICACIÓ ACADÈMICA PERSONAL

SONSOLES GONZÁLEZ i DÍAZ, secretària de l'Escola Universitària d'Òptica i Optometria de Terrassa, Diplomatura en Òptica i Optometria,

CERTIFICO: que FERNANDO JOSÉ PALOMAR MASCARÓ, amb el DNI núm. 46651282, que va néixer el 15 de març de 1968 a BARCELONA, comarca del BARCELONÈS, província de BARCELONA,

ha cursat, amb les qualificacions i en els cursos que a continuació es consignen, les assignatures corresponents als estudis de DIPLOMAT EN ÒPTICA I OPTOMETRIA, pla d'estudis de 1993.

ASSIGNATURES	CRÈD. ¹	CURS	CONVOC.	QUALIFICACIÓ ²
ASSIGNATURES TRONCALS I OBLIGATÒRIES				
Matemàtica I	3.5	93-94	juny	CONVALIDADA *
Física	9	93-94	juny	CONVALIDADA *
Òptica geomètrica I	6	93-94	juny	CONVALIDADA *
Química aplicada als materials òptics	6	93-94	juny	CONVALIDADA *
Anatomia i histologia ocular	8	93-94	juny	CONVALIDADA *
Matemàtica II	4.5	93-94	juny	CONVALIDADA *
Òptica física	6	93-94	juny	CONVALIDADA *
Òptica geomètrica II	6	93-94	juny	CONVALIDADA *
Materials òptics	6	93-94	juny	CONVALIDADA *
Òptica fisiològica I	6	93-94	juny	CONVALIDADA *
Lents oftàlmiques	10	93-94	juny	CONVALIDADA *
Instruments optomètrics	8	93-94	juny	CONVALIDADA *
Neuroanatomia	2	93-94	juny	CONVALIDADA *
Fisiologia i bioquímica ocular	5	93-94	juny	CONVALIDADA *
Visió binocular	5	93-94	juny	CONVALIDADA *
Microbiologia general i ocular	6	93-94	juny	CONVALIDADA *
Optometria I (tècniques d'examen)	7	93-94	juny	CONVALIDADA *
Òptica fisiològica II	6	93-94	juny	CONVALIDADA *
Tecnologia òptica	10	93-94	juny	CONVALIDADA *
Principis de patologia ocular	3	93-94	juny	EXCEL·LENT 9.5
Optometria II (tractament clínic d'ametropies)	7	93-94	juny	CONVALIDADA *
Contactologia bàsica	5	93-94	juny	CONVALIDADA *
Neurofisiologia de la visió	5	93-94	juny	CONVALIDADA *
Farmacologia ocular	2	93-94	juny	NOTABLE 7
Optometria III (disfuncions de la visió binocular)	5	93-94	juny	CONVALIDADA *
Optometria IV (optometria funcional)	6	93-94	juny	CONVALIDADA *
Contactologia aplicada	6	93-94	juny	CONVALIDADA *
Optometria i contactologia clíniques	9	93-94	juny	CONVALIDADA *
ASSIGNATURES OPTATIVES				
Òptica instrumental	5	93-94	juny	CONVALIDADA *
Organització d'empreses	4	93-94	juny	CONVALIDADA *
Legislació	4	93-94	juny	CONVALIDADA *
Immunologia ocular	3	93-94	juny	CONVALIDADA *
Virologia general i ocular	2	93-94	juny	CONVALIDADA *
ASSIGNATURES DE LLIURE ELECCIÓ				
Ampliació de matemàtiques	4	93-94	juny	CONVALIDADA *
Química orgànica	4	93-94	juny	CONVALIDADA *
Biologia	1	93-94	juny	CONVALIDADA *
Dibuix tècnic I	3	93-94	juny	CONVALIDADA *
Dibuix tècnic II	3	93-94	juny	CONVALIDADA *

¹El nombre de crèdits indica aproximadament les hores de classe setmanals. La diplomatura s'obté amb 168 crèdits troncal i obligatoris, 18 optatius i 21 de lliure elecció

²(*) Convalidada del pla d'estudis de 1982, Diplomant en Òptica

...ll...

Anglès tècnic I	3	93-94	juny	CONVALIDADA *
Anglès tècnic II	3	93-94	juny	CONVALIDADA *
nombre total de crèdits cursats: 207				

Data d'acabament dels estudis: 15 de juliol de 1994.
 Qualificació definitiva de la carrera: **APROVAT 5.121**

Dipòsit per a l'expedició del títol de Diplomant en Òptica i Optometria, pla d'estudis de 1993, realitzat en data vint-i-cinc de juliol de mil nou-cents noranta-quatre, i expedit per la Universitat Politècnica de Catalunya en data vint-i-cinc de juliol de mil nou-cents noranta-quatre.

I, perquè consti, signo aquest certificat a petició de la persona interessada, amb el vist-i-plau del director d'aquest centre i el segell que ho acredita, a Terrassa el vint-i-cinc de juliol de mil nou-cents noranta-quatre.

VIST I PLAU
EL DIRECTOR,



[Handwritten signature]

Joan Salvadó i Arqués

LA SECRETÀRIA,

[Handwritten signature]

Sonsoles González i Díaz

LA CAP DEL
NEGOCIAT ACADÈMIC,

[Handwritten signature]

Rosa Maria Tomàs i Romero

UPC UNIVERSITAT POLITÈCNICA DE CATALUNYA Nº 33676

Centre Escola Universitària d'Òptica i Optometria de Terrassa

CERTIFICACIONS ACADÈMIQUES
EXPEDIENTS ACADÈMICS

Sr/a. *Fernando José Palomar Mascaró*

ha abonat la tarifa que figura al peu, pels serveis esmentats, d'acord amb les disposicions vigents.


Terrassa, 27 de juliol de 1994
(localitat i data)

El firmantari *[Handwritten signature]*

Són *2355* PTA (curs de Terrassa)

1 Per unir a l'expedient
2 (Blau) Per a l'impressió
3 (Blau) Menú

130.1702




Juan Carlos I, Rey de España

Rector de la Universitat Politècnica de Catalunya



La persona interessada



Fernando José Palomar Mascaró
2 - AA - 16395

Fernando José Palomar Mascaró

que va rebre el dia 13 de març de 1989, a Barcelona (Barcelona), de


la Escola Universitària d'Òptica i Optometria de Terrassa

segons un pla d'estudis homologat pel Consell de Universitats, organitzat per

la Escola Universitària d'Òptica i Optometria de Terrassa


amb validesa a tot el territori nacional, que acredita la presència interessada per generar els drets que les disposicions vigents atorguen a aquest títol

El actor



Jaume Puig i Fla

La cap del Servei de Control Acadèmic



Montserrat Simó i Canals

Barcelona, 25 de juliol de 1994

Registre Nacional de Titulars | Col·legi de Centres
1296 / 122307 | 9023385

TÍTOL UNIVERSITARI OFICIAL DE DIPLOMAT EN ÒPTICA I OPTOMETRIA

amb validesa a tot el territori nacional, que acredita la presència interessada per generar els drets que les disposicions vigents atorguen a aquest títol


TÍTULO UNIVERSITARIO OFICIAL DE DIPLOMADO EN ÓPTICA Y OPTOMETRIA

con validez en todo el territorio nacional, que acredita la presencia para distribuir los derechos que a este título otorgan las disposiciones vigentes

Barcelona, 26 de juliol de 1994

Registre Universitario de Titulars
0007236

USONE, S.A. Model 348





UNIVERSITAT POLITÈCNICA DE CATALUNYA

Pedro Perez Miguel, com a cap de la secció de personal acadèmic de la Universitat Politècnica de Catalunya,

CERTIFICO:

Que, segons figura en els arxius d'aquesta Universitat, el senyor **Fernando Jose Palomar Mascaró**, amb número de registre de personal 46651282 68 H2370, és professor associat, amb una dedicació a temps parcial (6 hores lectives més 6 hores de tutoria i assistència a l'alumnat setmanals), de l'àrea de coneixement d'Optica, adscrit al Departament d'Optica i Optometria, amb assignació a l'Escola Universitària d'Optica i Optometria de Terrassa.

Que, ha desenvolupat les seves funcions docents durant els períodes, i en els centres que s'esmenten tot seguit:

ESCOLA UNIVERSITÀRIA D'OPTICA I OPTOMETRIA DE TERRASSA

- Des de l'1.10.95, professor associat amb una dedicació a temps parcial (6 hores de docència més 6 hores de tutoria i assistència a l'alumnat setmanals).

Lliuro aquesta certificació, a petició de la persona interessada.

Vist i Plau:
La cap de servei
de personal,



Rosalía Abad i Jordan
Barcelona, 16 de gener de 1996

Paper recíclat 100%



UNIVERSITAT POLITÈCNICA DE CATALUNYA

Departament
d'Òptica i Optometriac/ Viquirista Velocità, 37
Tel. (93) 739 83 53
Fax (93) 739 83 01
08222 TERRASSA (Barcelona)

JAUME PUJOL RAMO, Catedràtic d'Escola Universitària i director del Departament d'Òptica i Optometria de la Universitat Politècnica de Catalunya,

CERTIFICA,

Que **FERNANDO-JOSÉ PALOMAR MASCARÓ**, amb DNI número 46 651 282, és professor associat a temps parcial (6+6 h) del Departament d'Òptica i Optometria i durant el curs 1997-98 impartirà classes de Contactologia en la Diplomatura d'Òptica i Optometria.

I, perquè consti als efectes oportuns, signo el present certificat.

Terrassa, 6 d'octubre de 1997





IACLE

INTERNATIONAL ASSOCIATION
OF CONTACT LENS EDUCATORS**FELLOW OF IACLE
(FIACLE)**

Awarded to

Fernando-Jose Palomar Mascaro

For achieving the standards for
admission to the Fellowship of IACLE,
including satisfactorily completing the
IACLE Accreditation Examination in 1998.

Brian A. Holden DSc Osm
PRESIDENT

MAJOR CORPORATE SPONSORS

BALUSCH & LOMB
JOHNSON & JOHNSON VISION PRODUCTS

CORPORATE CONTRIBUTOR

CIBA VISION

CORPORATE DONORS

ALLERGAN
WESLEY JESSEN/PHH

DONORS

COOPER VISION/ASPECT VISION CARE
ALCON LABORATORIES

Valid Until January 2001



Departament de Físicoquímica
 Facultat de Farmàcia
 Avda. Joan XXII, s/n 08028 Barcelona
 Tel. 93-402.45.50
 Fax.93-403.59.87

Dr. Oriol Valls, doctor en Farmacia, y director del Máster en Contactología y Optometría realizado por el Departamento de Físicoquímica de la Facultad de Farmacia de la Universidad de Barcelona.

CERTIFICA: que D. Fernando José Palomar Mascaró con D.N.I. 46.651.282-Z realizó el Máster de Contactología y Optometría de 33 créditos en el curso académico 1998-1999. Obteniendo las calificaciones que a continuación se relacionan,

Modulo I	Fisiopatología de la visión	Notable
Modulo II	Avances en lentes oftálmicas	Notable
Modulo III	Técnicas Optométricas	Notable
Modulo IV	Microbiología Ocular	Notable
Modulo V	Nuevos Biomateriales para Lentes de Contacto	Notable
Modulo VI	Nuevas tendencias en la Adaptación de Lentes de Contacto	Notable
Modulo VII	Optometría comportamental. Técnicas de terapia visual	Notable
Modulo VIII	Farmacología ocular	Notable
Modulo IX	Legislación y gestión optométrica	Notable

Superó el examen final del Máster con la calificación de **NOTABLE**.

Y para que conste, a los efectos oportunos expido la presente certificación dada en Barcelona a 8 de mayo de 2007.



Dr. Oriol Valls



American Academy of Optometry

Be it known by virtue of authority vested in it the Executive Council of the American Academy of Optometry does hereby admit

Fernando José Palomar-Mascaró

as a

Fellow of the Academy

these letters are testimony of qualification in the art and science of optometry

Given on this eighth day of April, 2000

Secretary

Thomas L Lewis



[Signature]

President



UNIVERSITAT POLITÈCNICA DE CATALUNYA

Expedient Acadèmic

Última modificació: 02-02-2009

Centre: Escola Universitaria d'Òptica i Optometria de Terrassa

Titulació: MÀSTER EN OPTOMETRIA I CIÈNCIES DE LA VISIÓ

Any pla: 2007

Nom: PALOMAR MASCARÓ, FERNANDO JOSÉ

Dni/Nif: 46651282Z

Identificador: 46651282

Data naixement: 15/03/1968

Lloc naixement: Barcelona

Obligatòries					43.50	Crèdits superats
	Crèdits	Nota Def.	Convocatòries			
USLC	6.00	10.00 E	2007-1	10.00		
FARMACLI1	3.00	7.60 N	2007-1	7.60		
MICROAP	4.50		2007-1	SB		
OPTOMINF	9.00	7.30 N	2007-1	7.30		
PATO1	3.00		2007-1	SB		
PERCEPCIO1	4.50	5.00 A	2007-1	5.00		
ADAPTU	4.50	7.50 N	2007-2	7.50		
REFRACTIVA	4.50	7.80 N	2007-2	7.80		
FARMACO2	3.00	7.10 N	2007-2	7.10		
PATO2	3.00	7.50 N	2007-2	7.50		
CONTACTO	3.00		2007-1	SB		
OGERIATRIA	6.00	8.10 N	2008-1	8.10		
OCLINICA	6.00		2007-1	SB		
Optatives					30.00	Crèdits superats
	Crèdits	Nota Def.	Convocatòries			
ADAPTLCDIS	6.00		2007-1	SB		
ESTETICA	4.50	9.00 E	2008-1	9.00		
DFMLENTS	4.50		2007-1	SB		
EPITELI	3.00		2007-1	SB		
TRASTORNS	3.00		2007-1	SB		
INTEX	4.50	8.60 N	2007-2	8.60		
INIRECERCA	3.00	9.30 E	2008-1	9.30		
PERCEPCIO2	3.00	9.00 E	2007-2	9.00		
TECDIAG	4.50	8.00 N	2008-1	8.00		
TECIMG	4.50	9.00 E	2007-2	9.00		
VISIOSPORT	3.00	9.00 E	2008-1	9.00		
BIOIDRET	3.00	6.60 A	2007-2	6.60		
Projecte					15.00	Crèdits superats
	Crèdits	Nota Def.	Convocatòries			
TFM	15.00	10.00 E	2008-1	10.00		

Situació d'expedient: Sense informació

Data d'impressió: 03-02-2009 02:55



Centre: Escola Universit ria d'Optica i Optometria de Terrassa

Titulaci : M STER EN OPTOMETRIA I CI NCIES DE LA VISI 

Any pla: 2007

Nome: PALOMAR MASCAR , FERNANDO JOS 

Dni/Nif: 46651282Z

Identificador: 46651282

Data naixement: 15/03/1968

Lloc naixement: Barcelona

I, "CONTACTOLOGIA CL NICA" I "OPTOMETRIA CL NICA"

ACC S A SEGON CICLE()

RESUM DE CR�DITS	Total	Troncals	Obligatorijs	Optatius	Lliure elecci�	Projecte
De la titulaci�	120.00	0.00	43.50	61.50	0.00	15.00
Superats	120.00	0.00	43.50	61.50	0.00	15.00
Falten per superar	0.00	0.00	0.00	0.00	0.00	0.00

Total cr dits ECTS superats: 121.5

PAR METRES DE RENDIMENT(alfa)

2007-1	1.00
2007-2	1.00
2008-1	1.00

Notes descriptives:

AD-adeptada, C-comvalidada, MH-matr cula d'honor, E-excel·lent, N-notable, A-aprovat, S-susp s, NP-no presentat, CO-compensable, AC-apte per compensaci , PQ-pendent de qualificaci , PA-pendent d'avaluaci , R-Reconeguda, AS-asimilada, SE-substituida/dispensada.



Juan Carlos I, Rey de España

I en nom seu el y en su nombre el

Rector de la Universitat Politècnica de Catalunya



afío que, d'acord amb les disposicions i circumstàncies que present la vigència vigen.

Fernando José Palomar Mascaró

que va rebre el dia 15 de març de 1986, a Barcelona (Barcelona), de mans del Sr. **Fernando José Palomar Mascaró**, ha superat a la Universitat Politècnica de Catalunya, els requeriments que constitueixen el títol de

**Màster Universitari
Optometria i Ciències de la Visió**

expedint aquest títol oficial amb validesa a tot el territori nacional, que també la persona interessada per gaudir dels drets que les disposicions vigents atorguen a aquest títol.

Barcelona, 4 de febrer de 2000

La persona interessada

Fernando José Palomar Mascaró

Fernando José Palomar Mascaró

0244-0806449

considerado que, conforme a las disposiciones y circunstancias previstas por la legislación vigente.

Fernando José Palomar Mascaró

recibió el día 15 de marzo de 1986, en Barcelona (Barcelona), de manos del Sr. **Fernando José Palomar Mascaró**, ha superado en la Universidad Politécnica de Catalunya, los requerimientos correspondientes al título de

**Máster Universitario
Optometría y Ciencias de la Visión**

expide el presente título oficial con validez en todo el territorio nacional, que faculta al interesado para disfrutar los derechos que a este título otorgan las disposiciones vigentes.

Barcelona, 4 de febrero de 2000

La responsable de la Tronca de Titular de Estudios i Titols del Servei de Ciències Acadèmiques

[Firma]


Mar Cruz Aragón Álvarez

Registro Nacional de Títulos | Código de CENTRO | Registro Universitario de Títulos
2014/145134 | 08033390 | 103741



UNIVERSITAT POLITÈCNICA DE CATALUNYA
FACULTAT D'ÒPTICA
Optometria de Termini
DILIGENCIA, para hacer constar que la persona que ocupa con licencia profesional el oficio que se refiere en el presente documento es el Sr. Fernando José Palomar Mascaró.
Res 112
28/05/2008

[Firma]





UNIVERSITAT POLITÈCNICA DE CATALUNYA
BARCELONATECH
Departament d'Òptica i Optometria

Resolución de la CAPD en Ingeniería Óptica de la evaluación previa de tesis doctoral

Tesis evaluada: HEMIANÓPSIAS MOMÓNIMAS COMPLETAS: ESTUDIO DE LAS TÉCNICAS DE REHABILITACIÓN Y CALIDAD DE VIDA

Doctorando: FERNANDO-J. PALOMAR MASCARÓ

La Comisión Académica del Programa de doctorado en Ingeniería Óptica ha procedido a evaluar la calidad de la tesis doctoral presentada y la considera SATISFACTORIA.

Lugar y fecha

Terrassa, 14 de diciembre 2012

Firma del responsable de la Comisión Académica

Montserrat Arjona Carbonell

De: UPC [angelina.navarro@upc.edu]
Enviado el: miércoles, 06 de marzo de 2013 12:15
Asunto: Qualificació tesi doctoral FERNANDO JOSÉ PALOMAR MASCARÓ

Un cop la comissió de Doctorat ha fet l'escrutini de vots i de conformitat amb l'article 14.7 del Reial decret 99/2011, de 28 de gener, pel qual es regulen els ensenyaments oficials de doctorat se li ha atorgat la qualificació de:

Apte Cum Laude

A la tesi doctoral presentada:

Títol: **Hemianopsias homónimas completas: Estudio de las técnicas de rehabilitación y calidad de vida**
Doctorand/Doctoranda: **FERNANDO JOSÉ PALOMAR MASCARÓ**
Data de lectura: **04-03-2013**

La Comisión de Doctorado ha realizado el escrutinio de votos y de conformidad con el artículo 14.7 del Real Decreto 99/2011, de 28 de enero, por el que se regulan las enseñanzas oficiales de doctorado, se ha otorgado la calificación:

Apto Cum Laude

A la tesis doctoral presentada:

Título: **Hemianopsias homónimas completas: Estudio de las técnicas de rehabilitación y calidad de vida**
Doctorando/Doctoranda: **FERNANDO JOSÉ PALOMAR MASCARÓ**
Fecha de lectura: **04-03-2013**

The Doctoral Studies Committee has counted the votes and in accordance with Article 14.7 of Royal Decree 99/2011 of 28 January, which regulates official doctoral degree courses, has decided to award a mark of:

Cum Laude

To the doctoral thesis:

Title: **Hemianopsias homónimas completas: Estudio de las técnicas de rehabilitación y calidad de vida**
Doctoral candidate: **FERNANDO JOSÉ PALOMAR MASCARÓ**
Date of defence: **04-03-2013**

--
Escola de Doctorat
Universitat Politècnica de Catalunya
Barcelonatech
Plaça Eusebi Güell, 6
08034 Barcelona
934016114
info.doctorat@upc.edu



Juan Carlos I, Rey de España
 I en nom seu el y en su nombre el
Rector de la Universitat Politècnica de Catalunya



UNIVERSITAT POLITÈCNICA DE CATALUNYA
 BARCELONATERRA
 Escola Superior d'Enginyeria Industrial,
 Aeronàutica i Audiovisual de Terrassa

Terrassa School of Industrial, Aerospace and Audiovisual Engineering (ESEIA) of the Universitat Politècnica de Catalunya (UPC) certifies that this copy of ... pages is identical to the original document that has been shown to us

28-05-2013

des que, d'acord amb les disposicions i circumstàncies que preven la legislació vigent,

Fernando José Palomar Mascaró

Doctor Doctor
 per la per la

Universitat Politècnica de Catalunya

"CUM LAUDE"

des del Programa Oficial de Doctorat en Enginyeria Aèria, establert per Decret del Consell de Ministres de 25 de febrer de 2011, expedida aquest títol oficial amb validesa a tot el territori nacional, que les disposicions vigents atorguen a aquest títol

Barcelona, 8 de març de 2013

davant del Programa Oficial de Doctorat en Enginyeria Aèria, establert per Decret del Consell de Ministres de 25 de febrer de 2011, expedir el present títol oficial amb validesa a tot el territori nacional, que a este títol atorguen les disposicions vigents.

Barcelona, 8 de març de 2013

La persona interessada

Fernando José Palomar Mascaró
 Ferrnando José Palomar Mascaró

El rector

Juan Carlos I

La responsable de la Unitat de Plas d'Estudis i Títols del Servei de Gestió Acadèmica

[Signature]

024A-010094

Registro Nacional de Títulos | Código de CENTRO | Registro Universitario de Títulos
 2014/306633 | 08033390 | 109904





Real Acadèmia Europea de Doctars
Real Academia Europea de Doctores
Royal European Academy of Doctors
1801194 13

Barcelona, 5 de junio de 2019

Excmo. Sr. Dr. Fernando-José Palomar Mascaró

Excelentísimo Señor:

Me complace comunicarle que en la reunión de la Junta de Gobierno de esta Real Corporación celebrada en fecha 4 de junio de 2019 y de acuerdo con los Estatutos de la Academia, artículo 7º, fue debatida su candidatura para formar parte de la Real Academia Europea de Doctores como Académico Correspondiente.

Su nominación ha sido votada favorablemente por unanimidad por los miembros de la Junta de Gobierno, consecuentemente ha sido declarado admitido como **Académico Correspondiente electo**.

El Académico electo entregará a la Junta de Gobierno su discurso de ingreso. La fecha de su lectura y el Académico encargado de la respuesta será objeto de un acuerdo de la Junta de Gobierno.

Es norma de esta Real Corporación aceptar los discursos de ingreso de académicos en la extensión que sus autores juzguen necesaria para la total e íntegra redacción del tema escogido, del que se publicará un libro que será entregado a los asistentes el día de la Sesión Oficial de Recepción.

Me permito también recordarle que los Artículos 12º y 16º de los Estatutos establecen los derechos y deberes de los Académicos, que prometen cumplir el día de su toma de posesión.

Es cuanto tengo el honor de trasladar a V.E., con mi personal felicitación.

Alfredo Rocafort Nicolau
Presidente

Via Laietana, nº. 32, 3ª planta, 08003- Barcelona
Tel +34 93 667 40 54- presidencia@raed.academy
www.raed.academy



Real Academia Europea de Doctores
Real Academia Europea de Doctores
Royal European Academy of Doctors
ACADEMIA · 01

Barcelona, 5 de julio de 2022

Excmo. Sr. Dr. Fernando I. Palomar Mascaró

Excelentísimo Señor:

Me complace comunicarle que en la reunión de la Junta General de esta Real Corporación celebrada en fecha 28 de junio de 2022, una vez la Junta de Gobierno aprobó el informe favorable de la Comisión de Admisiones y de acuerdo con los Estatutos de la Academia, artículo 5º, fue debatida su candidatura para formar parte de la Real Academia Europea de Doctores como Académico de Número.

Su nominación ha sido votada favorablemente por los Académicos Numerarios y Eméritos presentes en la Junta General. Consecuentemente ha sido declarado admitido como **Académico de Número electo**.

El Académico electo entregará a la Junta de Gobierno su discurso de ingreso. La fecha de su lectura y el Académico encargado de la respuesta será objeto de un acuerdo de la Junta de Gobierno.

Es norma de esta Real Corporación aceptar los discursos de ingreso de académicos en la extensión que sus autores juzguen necesaria para la total e íntegra redacción del tema escogido, del que se publicará un libro que será entregado a los asistentes el día de la Sesión Oficial de Recepción.

Me permito también recordarle que, los Artículos 9º y 10º, de los Estatutos, establecen los derechos y deberes de los Académicos, que prometen cumplir el día de su toma de posesión.

Es cuanto tengo el honor de trasladar a V.E., con mi personal felicitación.


Alfredo Rocafort Nicolau
Presidente

Via Laietana, nº. 32, 3ª planta, 08003- Barcelona
Tel +34 93 667 40 54- presidencia@raed.academy
www.raed.academy

2. SOCIEDADES

- 2.1. Colegiado nº5692 del “Colegio Nacional de Ópticos- Optometristas de España”.
- 2.2. Miembro de la “Société d'Optometrie d'Europe” nº1968, de 1991-1996.
- 2.3. Socio numerario de “Asociación Amigos Escuelas Universitarias de Óptica”. nº 395
- 2.4. Miembro colaborador de la “Sociedad de Optometría y Contactología de la Comunidad Valenciana”, 1992-1994.
- 2.5. Miembro adherido de la “Campaña de Protección Ocular” (Asociación de Utilidad Pública).
- 2.6. Miembro de la “Sociedad Catalana de Optometría”.
- 2.7. Miembro cooperador “Instituto Barraquer”.
- 2.8. Miembro “International Association of Contact Lens Educators” (IACLE).
- 2.9. Miembro “IACLE Europe-MCQ Club”.
- 2.10. Miembro “Fundació per a la Investigació de la visió”.
- 2.11. Miembro colaborador de la “Associació Catalana de Cecs”
- 2.12. Miembro colaborador de la “Asociación Retinosis Pigmentaria”.
- 2.13. Miembro colaborador de la “Asociación Española de afectados de Aniridia”.
- 2.14. Miembro “American Academy of Optometry”.
- 2.15. Miembro “Sociedad Internacional de daciología y ojo seco”
- 2.16. Miembro “Sociedad Española de Especialistas en Baja Visión”.
- 2.17. Miembro fundador “Asociación ONG pacientes hemianópsicos o con pérdidas sectoriales de campo”

3. FORMACIÓN ESPECIALIZADA.

- 3.1. Título "The Boston Lens". Barcelona 15-Jul.-1988.
- 3.2. Título Conóptica "The Nissel System Contact Lenses". Barcelona 27-Jun.-1990.
- 3.3. Diploma curso contactología teórico-práctico Lentiflex. Barcelona 8-Nov.-1990.
- 3.4. Título curso "Adaptación de lentes de contacto alta hidratación" Barnes Hind. Madrid 5-Dic.-1990.
- 3.5. Título curso contactología Conóptica. Barcelona 4-Ene.-1991.
- 3.6. Título curso contactología Allergan Optical. Madrid 14-Mar.-1991
- 3.7. Curso "Neurología para Ópticos-Optometristas". Dra. Pilar Plou Campo. Colegio Nacional de Ópticos-Optometristas. Barcelona 23-24 Mar. 4-5 May. 1991. **(20h. lectivas.)**
- 3.8. Curso de especialización "Farmacología para Ópticos". Universidad Politécnica de Cataluña - Escuela Universitaria de Óptica de Terrassa. Terrassa, curso 1990/91. **(25h. lectivas.)**
- 3.9. Curso "Behavioral Optometry Developmental Visual Training" V. Liane Rice, OD, Fcovd. Sociedad Europea de Optometría. Barcelona 21-22 Sep. 1991. **(16h.lectivas.)**
- 3.10. Título Curso "Adaptación de lentes de contacto de alta hidratación". Barnes Hind. Madrid 14-Oct-1991.
- 3.10. Curso "Estrabismos y Ambliopías". D. Fernando Hidalgo OD. Sociedad de Optometría y Contactología de la Comunidad Valenciana. Valencia 26-27 Oct. 1991. **(10,30h. lectivas.)**
- 3.12. Curso "Introducción a la campimetría para Optometristas" D. Juan-Ignacio Navarrete Delge. OD. Colegio Nacional de Ópticos- Optometristas. Barcelona 16-17 Nov. 1991. **(10h lectivas))**
- 3.13. "II Curso Internacional sobre recientes avances en Oftalmología". Barcelona 19-20-21.Nov. 1991. **(16.5h. lectivas.)**
 - 3.13.1. Curso Básico: "Avances en la cirugía del desprendimiento de la retina y Vítreo-retinopatía proliferante". Dr. J. García Sánchez.

- 3.13.2.** Curso Básico: “Cuerpos extraños intraoculares”. Dr. A. Muiños.
- 3.13.3.** Curso Básico: “Exploración funcional del glaucoma”. Dr. C. Larena, Dr. P. Motos, Dr. D. Pita-Salorio.
- 3.13.4.** Curso Básico: “Neurooftalmología de la motilidad extrínseca e intrínseca”. Dr. J. Arruga.
- 3.13.5.** Curso Básico: “Diabetes ocular”. Dr. J. Fernandez-Vigo.
- 3.13.6.** Curso Básico: “Exploración oftalmológica en el niño. Dr. J. Arumí.
- 3.13.7.** Curso Básico: “Laser excimer en oftalmología”. Dr. D. Pita-Salorio.
- 3.13.8.** Curso Básico: “Infecciones de la cornea”. Dr. J. Durán de la Colina.
- 3.13.9.** Curso Básico: “Neurooftalmología básica”. Dr. F. Palomar Petit.
- 3.13.10.** Curso Básico: “Tratamiento del ojo seco”. Dr. J. Murube.
- 3.13.11.** Curso Básico: “Terapéutica antiinflamatoria en oftalmología”. Dr. J. Alió.
- 3.14.** Curso “Patología ocular para Ópticos-Optometristas”. Dr. A. Vivar Badia. Colegio Nacional de Ópticos-Optometristas. Barcelona 23-24 Nov. 14-15 Dic. 1991. **(20h. lectivas.)**
- 3.15.** Título Conóptica “Contact lens introducing BOSTON RXD”. Barcelona, Madrid. Boston. Abr. 1992
- 3.16.** Curso de especialización “Oftalmología básica preventiva para Ópticos-Optometristas”. Universidad Politécnica de Cataluña-Escuela Universitaria de Óptica de Terrassa. Terrassa curso 1991/92. **(30h. lectivas.)**
- 3.17.** Curso “La ambliopía y su aproximación behavioral”. Stefan Collier, FAAO, FCOVD. Barcelona 16-17 May.1992. **(17h. lectivas.)**
- 3.18.** “Simposio Europeo de Lentes de Contacto”.Burdeos-Francia 16-17-18-19 Oct. 1992. **(14h. lectivas.)**
- 3.19.** Curso de especialización “Estrabología Básica”. Universidad Politécnica de Cataluña-Escuela Universitaria de Óptica de Terrassa. Terrassa curso 1992/93. **(36h. lectivas.)**
- 3.20.** XXX Curso Intensivo de Oftalmo-Neurología. Universidad Autónoma de Barcelona - Facultad de Medicina – Escuela profesional de especialización oftalmológica del Instituto Barraquer. Barcelona 6-13-20-27 Feb. 1993. **(10h. lectivas.)**

- 3.21.** Curso de especialización “Terapia Visual Optométrica”. Universidad Politécnica de Cataluña - Escuela Universitaria de Óptica de Terrassa. Terrassa, curso 1992/93. **(20h. lectivas.)**
- 3.22.** Curso de “Fotografía Oftálmica con Lámpara de Hendidura”. Dr. Mr. Szirth (USA) - Cátedra de Oftalmología de la Universidad de Barcelona - Hospital Clínico y Universitario de Barcelona. Barcelona 25 Nov.1993. **(5h.lectivas.)**
- 3.23.** I Forum Català de la Visió. “Protecció Ocular davant de la Radiació Solar”. Barcelona 20 Ene.1994. **(2,30h. lectivas.)**
- 3.24.** Curso de Especialización “Técnicas de Exploración Ocular: Perimetría; Biomicroscopía y Oftalmoscopia”. Universidad Politécnica de Cataluña - Escuela Universitaria de Óptica de Terrassa. Terrassa curso 1993/1994. **(8h. lectivas.)**
- 3.25.** “El Congreso Nacional de Óptica y Optometría - X Congreso Internacional Lentes de Contacto”. Gijón 17-18-19-20 Abr.1994. **(21h. lectivas.)**
- 3.26.** Conferencia “Angiodisplasias Oculares; Retinianas aisladas y asociadas”. Escuela profesional de especialización oftalmológica del Instituto Barraquer. Barcelona 17 Jun.1994. **(2,30h. lectivas.)**
- 3.27.** Curso de especialización “Actualidad en Fisiología Ocular Aplicada”.Universidad Politécnica de Cataluña - Escuela Universitaria de Óptica y Optometría de Terrassa. Terrassa curso 1994/1995. **(20h. lectivas.)**
- 3.28.** Conferencias Jornadas de actualización VISTAKON “La monovisión” Ana Soto Inglés O.D.;”El ojo seco” Dr.F.Hidalgo O.D. Barcelona 24 Oct.1995. **(1,30h. lectivas.)**
- 3.29.** “Seminario de Contactología” Instituto Universitario Barraquer. Barcelona 27 Ene.1996. **(3,50h lectivas.)**
- 3.30.** ”XIV Congreso de Óptica y Optometría”.Barcelona 15-16-17-18 Feb.1996. **(36h lectivas.)**
- 3.31.** Curso de especialización “Contactología Clínica” Universidad Politécnica de Cataluña-Escuela Universitaria de Óptica y Optometría de Terrassa. Terrassa curso 1995/96. **(8h. lectivas.)**
- 3.32.** Il Curso de avances en lentes de contacto. Universidad de Alicante-División de oftalmología. Alicante 27 Abr. 1996. **(2 Créditos.)**
- 3.33.** Conferencia “Patología quiasmática y retroquiasmática”. Escuela profesional de especialización oftalmológica del Instituto Barraquer. Barcelona 4 Jun. 1996 **(2,30h lectivas.)**

- 3.34.** “Simposio Europeo de Lentes de Contacto”. Sevilla-España 11-12-13-14 Oct.1996. **(14h. lectivas.)**
- 3.35.** Curso “Patología ocular en imágenes. Diagnóstico diferencial”. Dr. Pablo Gili Manzanaro. Colegio Nacional de Ópticos-Optometristas. Barcelona 19-20 Oct. 1996. **(10h. lectivas.)**
- 3.36.** Seminario de Cirugía Refractiva. Dr. Andrés Coret. Clínica Carmelita - Departamento de Oftalmología. Barcelona 29 Dic.1996. **(2,5h. lectivas)**
- 3.37.** “50 Aniversario del Instituto Barraquer y XI Curso Internacional de Oftalmología”. Barcelona 8-9-10-11 Jun.1997. **(22,5h. lectivas)**
- 3.38.** Jornada intensiva de contactología CIO S.L. “Presente y futuro de las lentes de contacto permeables”. Barcelona 30 Nov. 1997. **(9h. lectivas)**
- 3.39.** “V Reunión Sección Antiguos Alumnos del Instituto Barraquer”. Barcelona 12 Jun.1997. **(7h. lectivas)**
- 3.40.** “28 Congrés de l’Associació Catalana de oftalmologia” “La Miopía”. Barcelona 12-13 Dic. 1997. **(9,5h. lectivas)**
- 3.41.** Programa de Postgrado CONTACTOLOGÍA CLÍNICA. Institut Universitari Barraquer – Universitat Autònoma de Barcelona. Barcelona 13-14 Feb. 1998. **(15h. lectivas)**
- 3.42.** Conferencia inaugural (programa de Postgrado, Master y Doctorado Institut Universitari Barraquer) “Le Cheratiti virali”. Prof. Dr. Giuseppe Scuderi. Barcelona 13 Oct.1998. **(1,5h. lectivas)**
- 3.43.** “Simposio Europeo de Lentes de Contacto”. 23-24 Oct.1998, Praga, República checa. **(15h. lectivas)**
- 3.44.** Simposio sobre Glaucoma. Hospital Universitario Trias i Pujol. Badalona.30 Oct.1998. **(7,5h. lectivas)**
- 3.45.** Curso Teórico Práctico de RPG. D. Sebastián Juanati Feixa. L’Hospitalet de Llobregat 21-22 Sep. 1999. **(10h. lectivas)**
- 3.46.** Conferencia inaugural (programa de Postgrado, Master y Doctorado Institut Universitari Barraquer) “Cicatrización corneal y cirugía refractiva”. Prof. Jorge L. Alió Sanz. Barcelona 15 Oct.1999. **(1,5h. Lectivas)**
- 3.47.** “30 Congrés de l’Associació Catalana de oftalmologia” “Les edats en oftalmologia”. Barcelona 25-27 Nov. 1999. **(15h. lectivas)**
- 3.48.** “Curso de extensión Universitaria en técnicas ortopédicas” Facultad de Medicina de Barcelona – Departamento de Anatomía Humana. Curso 1999-2000 **(40 Créditos)**

- 3.49.** “Sixth International Meeting American Academy of Optometry”-Academy 2000. Madrid 7-9 Abr. 2000 **(18h. lectivas)**
- 3.50.** Conferencia: “Nueva lente para cirugía vítreo-retiniana en pacientes con osteo-odonto-queratoprótesis”. Prof. J. Barraquer y Dr. J. Nadal. Institut Universitari Barraquer. Barcelona 28 Mar. 2000. **(1h. Lectiva)**
- 3.51.** Curso IMT (Implantable Miniaturiced Telescope) Trining Course. Vision Care-Ophthalmic Technologies. Barcelona 12 May. 2000 **(8 h. lectiva)**
- 3.52.** Conferencia: “Swan Syndrome a review and case report”. Dr. Samir Antaki. Institut Universitari Barraquer. Barcelona 28 May. 2000. **(1/2 h. lectiva)**
- 3.53.** Conferencia: “Corneal grafting in Syria”. Dr. Rida Said. Institut Universitari Barraquer. Barcelona 28 May. 2.000. **(1/2 h. lectiva)**
- 3.54.** “IACLE European Educators Meeting”. Berlín 13 Oct. 2000 **(8 h. lectivas)**
- 3.55.** “Simposio Europeo de Lentes de Contacto”. 13-16 Oct. 2000, Berlín, Alemania. **(15h. lectivas)**
- 3.56.** Il Forum Català de la Visió. “L’òptic i la cirurgia refractiva”. Reus 5 Nov.2000. **(2,30h. lectivas)**
- 3.57.** 1^{er} Vídeo – Curso – Quirúrgico de Estrabismo. “Clínica y cirugía práctica del estrabismo”. Instituto Oftalmológico de Alicante. Alicante 11 Nov. 2000. **(7,30h. lectivas)**
- 3.58.** 31 Congreso de la Societat Catalana d’Oftalmologia. “Las Urgencias en Oftalmología” Barcelona 23-24 Nov. 2000. **(3 Créditos- Consell Coordinador de la Formació Mèdica Continuada)**
- 3.59.** Simposio teórico practico “Refractive surgery”. Bausch & Lomb Surgical. Barcelona 20 Abr. 2001. **(9h. lectivas)**
- 3.60.** Conferencia: “Complicaciones y casos complicados en cirugía refractiva”. Profesor Doctor. Joaquín Barraquer. Institut Universitari Barraquer. Barcelona 21 Abr. 2001. **(1h. lectiva)**
- 3.61.** Conferencia: “Queratoplastias penetrantes de gran diámetro. Profilaxis y tratamiento de la reacción inmunológica”. Profesor Doctor. Joaquín Barraquer. Institut Universitari Barraquer. Barcelona 12 May. 2001. **(1h. lectiva)**
- 3.62.** Conferencia: “Prevención y seguridad en la cirugía de la miopía y la catarata”. Profesor Doctor. Joaquín Barraquer. Institut Universitari Barraquer. Barcelona 15 May. 2001. **(1,5h. lectiva)**
- 3.63.** EUPO COURSE Estambul 2 Jun. 2001. **(6h. lectivas)**

- 3.64.** “XIII. Congress of The European Society of Ophthalmology” Estambul 3-7 jun. 2001. **(33h. lectivas)**
- 3.65.** 77º Congreso de la Sociedad Española de Oftalmología. Barcelona 26-30 Sep. 2001. **(30h. lectivas)**
- 3.66.** Conferencia: “Queratoplastias penetrantes de gran diámetro, Problemas y Soluciones”. Profesor Doctor. Joaquín Barraquer. UAB - Institut Universitari Barraquer. Barcelona 9 Oct. 2001. **(1h. lectiva)**
- 3.67.** I Congreso Virtual de Óptica y Optometría. Colegio Nacional de Ópticos Optometristas. 15 Feb. al 31 Dic. 2001 **(50h. lectiva)**
- 3.68.** Conferencia: “Técnicas combinadas, queratoplastia penetrante combinada con extracción extracapsular + LIO”. Profesor Doctor. Joaquín Barraquer. Institut Universitari Barraquer. Barcelona 9 Mar. 2002. **(1h. Lectiva)**
- 3.69.** 17º Congreso Internacional de Óptica, Optometría y Contactología. Madrid 1-3 Mar. 2002. **(18h. lectivas)**
- 3.70.** Conferencia: “Procedimientos múltiples en cirugía reconstructiva del Segmento Anterior”. Profesor Doctor. Joaquín Barraquer. Institut Universitari Barraquer. Barcelona 13 Abr. 2002. **(1h. lectiva)**
- 3.71.** Academy 2002 – Traditional Meeting in Múnich 13-15 Abr. 2002 **(20h.lectivas)**
- 3.72.** Conferencia: “La Miopía – Concetti Vecchi e Nuovi”. Profesor Doctor. Corrado Balacco Gabrieli. Institut Universitari Barraquer. Barcelona 9 Mar. 2002. **(1h. lectiva)**
- 3.73.** Conferencia: “Cirugía del glaucoma en casos complicados”. Profesor Doctor. Joaquín Barraquer. Institut Universitari Barraquer. Barcelona 13 Dic. 2003. **(1,5h. lectiva)**
- 3.74.** 18º Congreso Internacional de Óptica, Optometría y Contactología. Madrid 27-29 Feb. 2004. **(18h. lectivas)**
- 3.75.** Conferencia: “La Oftalmopatía tiroidea, una enfermedad tan antigua como enigmática”. Profesor José V. Perez Moreiras. Institut Universitari Barraquer. Barcelona 23 Nov. 2004. **(1h. lectiva)**
- 3.76.** VII Congreso Internacional Barcelona Facó-Refractiva. 30 Abr. 2005, Barcelona, España.
- 3.77.** Conferencia: “Choroidal melanoma: the challenge of metastatic disease”. Profesor Bradley R. Straatsma. Institut Universitari Barraquer. Barcelona 9 May. 2005. **(1h. lectiva)**

- 3.78.** 19º Congreso Internacional de Óptica, Optometría y Contactología. Madrid 10-12Mar. 2006. **(12h. lectivas)**
- 3.79.** Conferencia: “Visual Illusiona”. Profesor Dr. Gerhard K. Lang, Profesor Dr. Gabriela E. Lang. Institut Universitari Barraquer. Barcelona 10 Oct. 2006. **(1h. lectiva)**
- 3.80.** 37 Congreso de la Societat Catalana d’Oftalmología. “Retina” Barcelona 23-25 Nov. 2006. **(4 Créditos- Comisión de Formación Continuada del Sistema Nacional de salud.)**
- 3.81.** Conferencia Magistral: “Reconstrucción del limbo corneal”. Profesor Joaquín Barraquer Moner. Institut Universitari Barraquer. Barcelona 27 Ene. 2007. **(1h. lectiva)**
- 3.82.** Conferencia: “Intercambio de LIO”. Dr. Assad Charaf-Eddine. Institut Universitari Barraquer. Barcelona 9 Oct. 2007. **(1h. lectiva)**
- 3.83.** 38 Congreso de la Societat Catalana d’Oftalmología. “Glaucoma” Barcelona 29-30 Nov. Y 1-Dic 2006. **(3,5 Créditos- Comisión de Formación Continuada del Sistema Nacional de salud.)**
- 3.84.** Curso monográfico “Urgencias en oftalmología” Dra. Cristina Vendrell Gómez. Hospital de Viladecans. Viladecans 10 Dic. 2007. **(5h. lectivas)**
- 3.85.** Conferencias Magistrales: “Differential diagnosis of the red eye”. Dr. Gehard K. Lang; “New developments in the pharmacological treatment of diabetic retinopathy”. Dr. Gabriele E. Lang. Institut Universitari Barraquer. Barcelona 27 Dic. 2007. **(1,30h. lectiva)**
- 3.86.** Conferencia Inaugural: “El desprendimiento de retina en la clínica Barraquer”. Profesor Antonio Piñero Bustamante. Barcelona 21 Oct. 2008. **(1h. Lectiva)**
- 3.87.** 39 Congreso de la Societat Catalana d’Oftalmología. “Cirugía del cristalino” Barcelona 20-22 Nov. 2008. **(4 Créditos- Comisión de Formación Continuada del Sistema Nacional de salud.)**
- 3.88.** 20º Congreso Internacional de Óptica, Optometría y Contactología. Madrid 29-Feb. al 2-Mar. 2008. **(15,30h. lectivas)**
- 3.89.** Conferencia Inaugural: “Retinal angiomas: von Hippel-Lindau disease, cavernous haemangioma and Wyburn-Mason syndrome”. Dr. Jean-Jacques deLaey. Institut Universitari Barraquer. Barcelona 6 Oct. 2008. **(1,30h. Lectiva)**
- 3.90.** 21º Congreso Internacional de Óptica, Optometría y Contactología. Madrid 12 - 14 Mar. 2008. **(16,50h. lectivas)**

- 3.91.** 40 Congreso de la Societat Catalana d'Oftalmologia. "Mácula" Barcelona 19-20-21 Nov. 2009. **(4 Créditos- Comisión de Formación Continuada del Sistema Nacional de salud.)**
- 3.92.** First European Congress on Visual Impairment. Rehabilitation and care for the visually impaired persons. Valladolid 22,23 y 24 Oct. 2010.
- 3.93.** VI Conferencia sobre temas neurooftalmológicos: "Motilidad ocular supranuclear y nistagmo". Instituto Català de Retina. Barcelona 4 Nov. 2010. **(1,50h.lectivas)**
- 3.94.** Curso: "Aspectos clínicos en la adaptación de lentes de contacto en astigmatismos". Centre Universitari de la Visió – Escola Universitaria d'Òptica i Optometria de Terrassa. 28 May. 2010 **(3 Créditos)**
- 3.95.** 8º Congreso Internacional de Optometría y Ciencias de la Visión, Universidad de Minho. Braga (Portugal) 9 – 10 Abr. 2011. **(12,50h. lectivas)**
- 3.96.** Presente y futuro en glaucoma y neurooftalmología, Institut Català de Retina. Barcelona, 17 de Junio de 2011. **(6,50h. lectivas)**
- 3.97.** EUNOS 2011 10th European Neuro-Ophthalmology Society Meeting. Barcelona 18-21 Jun. 2011.
- 3.98.** 42 Congreso de la Societat Catalana d'Oftalmologia. "Cirugía refractiva- Uveítis-Oncología ocular" Barcelona 24-25-26 Nov. 2011. **(4 Créditos)**
- 3.99.** 22º Congreso Internacional de Óptica, Optometría y Contactología. Madrid 17-19 Feb. 2012. **(16,50h. lectivas)**
- 3.100.** 4^{as} Jornadas Sociedad Española Baja Visión (SEEBV) Valencia 17-19 Nov. 2017 **(14,50h. lectivas)**

4. PREMIOS PROFESIONALES – FOTOGRÁFICOS

- 4.1. Accésit FOTOBUP. Colegio Maristas "La Inmaculada". Fotografía Blanco y Negro (B/N).1983.
- 4.2. Primer premio Negra Industrial S.A. Fotografía B/N.1983 (Publicada en el NOTICIERO UNIVERSAL el 11-May.1983. pag.32).
- 4.3. Primer premio Colegio Maristas "La Inmaculada". Fotografía B/N.1985.
- 4.4. Primer premio Colegio Maristas "La Inmaculada". Fotografía B/N.1986.
- 4.5. Primer premio (con plica) Escuela Universitaria de Óptica. Terrassa. Fotografía B/N "Campana".1987.
- 4.6. Tercer premio (con plica) Escuela Universitaria de Óptica Terrassa. Construcción propia de cámara oscura. "Omne ignotum pro magnifico".
- 4.7. Primer premio (con plica) Escuela Universitaria de Óptica Terrassa (E.U.O.T.) y Escuela Universitaria Ingenieros Técnicos Industriales (E.U.I.T.) Fotografía Cámara Oscura. "The Night ".1988.
- 4.8. Segundo premio (con plica) E.U.O.T. y E.U.I.T. Fotografía B/N. "Condensación". 1988.
- 4.9. Segundo premio (con plica) E.U.O.T. y E.U.I.T. Fotografía Cámara Oscura. "Tricéfalo". 1989.
- 4.10. Premio (con plica) E.U.O.T. Fotografía Cámara Oscura. "The Night VII". 1990.
- 4.11. Tercer premio (con plica) Fotografía Casino de Tiana. Solera " 1992.

5. PREMIOS PROFESIONALES – INVESTIGACIÓN.

- 5.1. Primer premio de Investigación de la convocatoria del: "2ºPremio de ÓPTICA 2000 sobre la optometría y las lentes de contacto". Con el trabajo "Estesiometría Corneal". Barcelona, España Dic.1989.
- 5.2. Primer premio Concurso fotográfico del "Simposio Europeo de lentes de contacto". Ginebra, Suiza 18 al 21-Oct.1991.
- 5.3. Primer premio Concurso fotográfico del "Simposio Europeo de Lentes de Contacto". Burdeos, Francia 16 al 19-Oct.1992.
- 5.4. Premio Col. Nacional de Ópticos-Optometristas, Accésit por el trabajo sobre "Técnicas Optométricas de Rehabilitación en las Hemianopsias Homónimas Completas". Madrid 6 Abr.1994.
- 5.5. Segundo Premio Concurso Fotográfico del "Simposio Europeo de Lentes de Contacto". Lisboa, Portugal 14 al 17-Oct.1994.
- 5.6. Primer Accésit del Premio Internacional de Investigación - Premio Joaquín Rutllan 1999 - Instituto Barraquer, con el trabajo: "Investigación y actualidad de ayudas visuales para la rehabilitación de las hemianopsias homónimas laterales completas. Barcelona 28 Mar. 2000
- 5.7. Primer Premio Concurso Internacional de Pósters "Simposio Europeo de Lentes de Contacto". Con la presentación: "Epithelial Ingrowth Post Lasik" (Crecimiento del epitelio corneal en la interfase post Lasik) Berlín, Alemania 13 al 16 Oct. 2000.
- 5.8. Segundo Premio Concurso de fotografía científica del "77º Congreso de la Sociedad Española de Oftalmología. Barcelona 30 Sep. 2001.
- 5.9. Premio "Gaceta Óptica" del Colegio Nacional de Ópticos-Optometristas de España, por el trabajo sobre tema Técnico - Científico: "Índices actuales en la detección del queratocono por análisis de la topografía corneal", publicado en abril 2009. Madrid 17 Feb. 2010

6. TRABAJO PERSONAL PUBLICACIONES

- 5.1. Palomar-Mascaró, F-J. Estesiometría Corneal. **Ver y Oír 1990 (Sep.); 48: 21-37.**
- 5.2. Palomar-Mascaró, F-J. Estesiometría Corneal” (Resumen). **Información Óptica 1990(Jul.-Ago.); 14: 10-15.**
- 5.3. Palomar-Mascaró, F-J. Estesiometría Corneal I. **Revista del Óptico-Optometrista 1991(Ene.-Feb.); 104:28-32.**
- 6.4. Palomar-Mascaró, F-J. Estesiometría Corneal II. **Revista del Óptico Optometrista 1991(Mar.-Abr.); 105:36-39.**
- 6.5. Palomar-Mascaró, F-J. Anillo-disco PALOMAR;<<Optotipo Universal>> para la determinación de la agudeza visual en método decimal, centesimal y milesimal. **Ver y Oír 1991 (Dic.); 61: 29-35.**
- 6.6. Palomar-Mascaró, F-J. PALOMAR DISK-RING <<Universal Optotype>> om de visus te bepalen door de tiendelige, honderddelige en duizenddelige methode te gebruiken. **Kijker 1992 (2º Trimestre); 18: 37-49**
- 6.7. Palomar-Mascaró, F-J. Foto de un ojo izquierdo con dos iridectomías periféricas. **Ver y Oír 1992 (Jul.- Ago.); 67: Foto portada.**
- 6.8. Palomar-Mascaró, F-J. Casos de Optometría VIII. **Ver y Oír 1992(Ago.); 67: 29-35.**
- 6.9. Palomar-Mascaró, F-J. Foto Primer Premio Simposio Europeo de Lentes de Contacto. **Contact Europe 1992; 1: 4**
- 6.10. Palomar-Mascaró, F-J. Foto Primer premio Simposio Europeo de Lentes de Contacto de Burdeos-Francia. **Ver y Oír 1992 (Dic.); 71: Foto portada.**
- 6.11. Palomar-Mascaró, F-J. Foto Primer premio Simposio Europeo de Lentes de Contacto de Burdeos-Francia. **Gaceta Óptica 1992 (Dic.); 256: Foto contraportada.**
- 6.12. Palomar-Mascaró, F-J. Foto Primer premio Simposio Europeo de Lentes de Contacto. **Contact Europe 1993; 1: 8**
- 6.13. Palomar-Mascaró, F-J. Fotos presentadas en el Simposio Americano y Europeo de Lentes de Contacto. **Contact Lens Spectrum 1993 (Nov.); 26**
- 6.14. Palomar-Mascaró, F-J. Foto gafa metálica con varilla de presión del siglo XIX. **Ver y Oír 1994 (Mar.); 83: Foto portada.**

- 6.15. Palomar-Mascaró, F-J. Caso Optométrico: Adaptación de lentes de contacto RGP en un usuario de lentes de contacto blandas. **Ver y Oír 1994 (Jun.); 86: 41-43.**
- 6.16. Palomar-Mascaró, F-J. Caso Optométrico: Mala adaptación de unas lentes de contacto RGP y readaptación correcta en el mismo caso. **Ver y Oír 1994 (Jul.-Ago.); 87: 37-40.**
- 6.17. Palomar-Mascaró, F-J. Caso Optométrico: Paciente con Glaucoma Crónico no detectado. **Ver y Oír 1994 (Oct.); 89: 41-42.**
- 6.18. Palomar-Mascaró, F-J. Caso Optométrico: Sequedad Ocular <<Ojo Seco>>, producida por lente de contacto blanda. **Ver y Oír 1994 (Dic.); 91: 35-37.**
- 6.19. Palomar-Mascaró, F-J. Técnicas Optométricas actuales de rehabilitación en las Hemianopsias Homónimas Completas I. **Ver y Oír 1995 (Ene.-Feb.); 92: 27-34.**
- 6.20. Palomar-Mascaró, F-J. Técnicas Optométricas actuales de rehabilitación en las Hemianopsias Homónimas Completas II. **Ver y Oír 1995 (Mar.); 93: 39-44.**
- 6.21. Palomar-Mascaró, F-J. Foto montura al aire con pinza de sujeción nasal. Año 1920. **Ver y Oír 1995 (Mar.); 95: Foto portada.**
- 6.22. Palomar-Mascaró, F-J. Semiología Oftalmoneurológica-Neurooptometría I. **Ver y Oír 1995 (Abr.); 94: 43-46.**
- 6.23. Palomar-Mascaró, F-J. Foto Segundo Premio Simposio Europeo de Lentes de contacto. **Gaceta Óptica 1995 (Abr.); 282: 42**
- 6.24. Palomar-Mascaró, F-J. Semiología Oftalmoneurológica-Neurooptometría II. **Ver y Oír 1995 (May.); 95: 31-41.**
- 6.25. Palomar-Mascaró, F-J. Foto montura de metal y pasta y estuche aluminio, principios siglo XX. **Ver y Oír 1995 (Dic.); 101: Foto portada.**
- 6.26. Palomar-Mascaró, F-J. Caso Fotográfico: "Necrotic stromal herpetic Keratitis". **Compac-disc "The Bausch&Lomb Premier Contact Lens Slide Collection" 1995; 29**
- 6.27. Palomar-Mascaró, F.J. Foto Impertinente en plata y esmalte, inicios del siglo XIX. **Ver y Oír 1996 (Jun.); 106: Foto portada.**
- 6.28. Palomar-Mascaró, F-J. Caso nº13 FOTO-TEST INFO Ciba visión. **Gaceta Óptica 1997 (Feb.); 302: 7**
- 6.29. Palomar-Mascaró, F.J. Foto gafa metálica Quevedo de inicios siglo XX. **Ver y Oír 1997 (Nov.); 120: Foto portada.**

- 6.30.** Palomar-Mascaró, F-J. ; de Dios Busquets, S. “Cambio de lente de contacto desechable a lente de contacto R.P.G.” **Ver y Oír 1997 (Dic.); 121: 679-682.**
- 6.31.** Palomar-Mascaró, F-J. Caso Optométrico: Miopía magna. **Ver y Oír 1998 (Ene.-Feb.); 122: 23-25.**
- 6.32.** Palomar-Mascaró, F.J. Foto montura metálica principios siglo XX. **Ver y Oír 1998 (Mar.); 123: Foto portada.**
- 6.33.** Palomar-Mascaró, F-J. Caso Fotográfico: Adaptación de una lente de contacto terapéutica en una queratopatía bullosa en fase avanzada. **Ver y Oír 1998 (Jun.); 126: 342**
- 6.34.** Palomar-Mascaró, F-J. Caso Fotográfico: Queratitis herpética dendrítica-Ameboide en un usuario de lentes de contacto blandas con VHI positivo. **Ver y Oír 1998 (Jul.-Ago.); 127: 408**
- 6.35.** Palomar-Mascaró, F-J. Caso Fotográfico: Erosiones corneales producidas por pequeño cuerpo extraño en la conjuntiva tarsal. **Ver y Oír 1998 (Sep.); 128: 466-467**
- 6.36.** Palomar-Mascaró, F-J. Caso Fotográfico: Sinéquias posteriores iris-cristalino en una catarata congénita. **Ver y Oír 1998 (Oct); 129: 537.**
- 6.37.** Palomar-Mascaró, F-J. Caso Fotográfico: Adaptación de una lente terapéutica en un entropión. **Ver y Oír 1998 (Nov.); 130: 618.**
- 6.38.** Palomar-Mascaró, F-J. Caso Fotográfico: Estasis papilar por tumor intracraneal. **Ver y Oír 1998 (Dic.); 131: 698.**
- 6.39.** Palomar-Mascaró, F-J. Lente funduscópica (geometría inversa) Palomar - Mascaró. **Ver y Oír 1998 (Dic.); 131: 694-696.**
- 6.40.** Palomar-Mascaró, F-J. Caso Fotográfico: Úlcera marginal en usuario de lentes de contacto hidrofílicas desechables. **Ver y Oír 1999 (Ene.-Feb.); 132:64**
- 6.41.** Palomar-Mascaró, F-J. Caso Fotográfico: Coroidopatía serosa central. **Ver y Oír 1999 (Mar.); 133:178**
- 6.42.** Palomar-Mascaró, F-J. Caso Fotográfico: Erosión corneal por cuerpo extraño. **Ver y Oír 1999 (Abr.); 134:264.**
- 6.43.** Palomar-Mascaró, F-J. Caso Fotográfico: Estrias angioides con afectación área macular. **Ver y Oír 1999 (May.); 135:333.**
- 6.44.** Palomar-Mascaró, F-J. Caso Fotográfico: Detección de un glaucoma por la aparición de un hiposfagma. **Ver y Oír 1999 (Jun.); 136:398**

- 6.45. Palomar-Mascaró, F-J. Caso Fotográfico: Foco coroiditis. **Ver y Oír 1999 (Jul.); 137:466**
- 6.46. Palomar-Mascaró, F-J. Caso Fotográfico: Pterigion progresivo ocular en un futuro portador de lentes de contacto. **Ver y Oír 1999 (Sep.); 138:533.**
- 6.47. Palomar-Mascaró, F-J. Caso Fotográfico: Neovascularización producida por el uso de una lente de contacto terapéutica en queropatía bullosa. **Ver y Oír 1999 (Oct.); 139:614.**
- 6.48. Palomar-Mascaró, F-J. Caso Fotográfico: Sequedad ocular producida por lente de contacto hidrofílica desechable. **Ver y Oír 1999 (Dic.); 141:753.**
- 6.49. Palomar-Mascaró, F-J. Caso Fotográfico: Erosión corneal producida por una bolsa de plástico. **Ver y Oír 2000 (Ene.-Feb.); 142:45.**
- 6.50. Palomar-Mascaró, F-J. Caso Fotográfico: Observación del fondo de ojo con la lente funduscópica Palomar. **Ver y Oír 2000 (May.); 145:287.**
- 6.51. Palomar-Mascaró, F.J.; Juanati Feixa, S.; De Dios Busquets, S.; Palomar Mascaró, L.; De Miguel Simó, P.V. "Resultados del estudio de las lentes Ortokon en uso diario". **Ver y Oír 2000 (Jul-Ago.); 147:393-404.**
- 6.52. Palomar-Mascaró, F-J. Caso Fotográfico: Quiste seroso conjuntival. **Ver y Oír 2000 (Jul-Ago.); 147:417.**
- 6.53. Palomar-Mascaró, F-J. "Optotipos Infantiles Palomar". **GLOSA ediciones.-Laboratorio Asta médica. (2000) (5.000 ejemplares)**
- 6.54. Palomar-Mascaró, F-J. Caso Fotográfico: Buftalmia en paciente con glaucoma infantil. **Ver y Oír 2000 (Oct.); 149: 539.**
- 6.55. Palomar-Mascaró, F.J. Foto gafa china finales siglo XVIII. **Ver y Oír 2000 Nov.); 150: Foto portada.**
- 6.56. Palomar-Mascaró, F-J. Caso Fotográfico: Coroiditis por toxoplasmosis. **Ver y Oír 2000 (Dic.); 151: 676.**
- 6.57. Palomar-Mascaró, V.; Palomar-Mascaró, F.J.; De Miguel Simó, P.V.; Palomar Mascaró, L. Investigación y Actualidad de Ayudas visuales para la rehabilitación de las hemianopsias homónimas laterales competa s. **Anales Instituto Barraquer (Bar) 29:79; 99 (2000).**
- 6.58. Palomar-Mascaró, F-J. "Pupilometro Palomar". **GLOSA ediciones.-Instituto Servier de Formación Continuada. (2001) (8.000 ejemplares)**
- 6.59. Palomar-Mascaró, F-J. "Optotipos de visión próxima". **Promoción Optométrica (Feb. 2000) (1.500 ejemplares)**

- 6.60. Palomar-Mascaró, F-J. Caso Fotográfico: Lente intraocular de cámara anterior. **Ver y Oír 2001 (Mar.); 153: 143.**
- 6.61. Quevedo i Junyent, L; Soléi Fortó, J; Palomar-Mascaró, F-J. “Programa de entrenamiento visual específico para potenciar el rendimiento de un portero de waterpolo de la división de honor de la liga española” **Ver y Oír 2002 (Oct.) Vol.19; 169: 682-685.**
- 6.62. Palomar-Mascaró, F-J. “Test visual de la motocicleta”. **Promoción Optométrica. (2004)**
- 6.63. Palomar-Mascaró, F-J. “Ocluser Palomar”. **Promoción Optométrica (Ref.0301). (2005)**
- 6.64. Palomar-Mascaró, F-J. “Pupilómetro Palomar”. **Promoción Optométrica (Ref.9905). (2005)**
- 6.65. Palomar-Mascaró, F-J. “Bandas Optocinéticas de Palomar”. **Promoción Optométrica. (2006)**
- 6.66. Palomar-Mascaró, F-J. “Ocluser estenopeico Palomar”. **GLOSA ediciones.-Meda. (2008)** (2.000 ejemplares)
- 6.67. Palomar-Mascaró, F-J. “Pupilómetro Palomar”. **GLOSA ediciones.-Meda. (2008)** (1.000 ejemplares)
- 6.68. Palomar-Mascaró, F-J. “Optotipo de la rueda rota de Palomar”. **GLOSA ediciones.-Meda. (2009)** (3.000 ejemplares)
- 6.69. Palomar-Mascaró, F-J. “Ocluser estenopeico Palomar”. **GLOSA ediciones.-Pfizer. (2009)** (4.000 ejemplares)
- 6.70. Pauné Fabrè, J.; Palomar-Mascaró, F-J. Índices actuales en la detección del queratocono por análisis de la topografía corneal. **Gaceta Óptica 2009 (Abr.); 636: 22-26.**
- 6.71. Palomar-Mascaró, F-J. “Test visión próxima: E de Snellen y Optotipo Palomar”. 10 escalas de valoración útiles en la esclerosis múltiple. **GLOSA ediciones. (2010)** (3.000 ejemplares)
- 6.72. Palomar Mascaró, FJ. Palomar Mascaró, MV. Cardona, G. Quevedo, LL. Successful Rehabilitation of a Homonymous Hemianopia Patient with Binocular Ground-in Sectorial Prisms: Considerations concerning Prism Power and Location. **Neuro-ophthal. 2011a; 35(3):138-143.**
- 6.73. Palomar Mascaró, F.J.; Palomar Mascaró, M^a. V.; Ubia Sáez, S.; Vendrell Gómez, C.; Punti Badosa, A.; Quevedo i Junyent, L; Palomar Mascaró, L. Study of visual

rehabilitation techniques in CHH: press-on prisms, adjacent Palomar's prisms and lateralnasalvisor mirrors. **Neuro-Ophthalmology 2011; 35:S68-S69**

- 6.74. Palomar Mascaró, F.J. "*Cartas de visión próxima*" (2013) Laboratorio Esteve. 6.000 ejemplares. **Barcelona: Letbar Asociados S.A.**
- 6.75. Palomar-Mascaró, FJ. Palomar-Mascaró, MV. Ubia Sáez, S. Puntí Badosa, A. Vázquez Durante, MI. Vendrell Gómez, C. Rehabilitación de pacientes con hemianopsia homónima completa mediante prismas adosados de Palomar. **Annals d'Oftalmologia, 2012; 20(3):1-5.**
- 6.76. Palomar-Mascaró, FJ. Tesis doctoral: Hemianopsias homónimas completas: Estudio de las técnicas de rehabilitación y calidad de vida. Barcelona 2013. <http://hdl.handle.net/10803/117022>
- 6.77. Palomar Mascaró, F., Quevedo Junyent, LL, Aznar Casanova, JA. Effective Visual Field Rehabilitation in Homonymous Hemianopia by Attaching Binocular Prisms to Lenses. **American Research Journal of Ophthalmology and Optometry, 2017; 1(1): 1-11.**
- 6.78. Palomar-Mascaró FJ. Rehabilitation of Left Homonymous Hemianopia with Adjacent Palomar Prism Technique and Visual Therapy on Line. **Journal of Intellectual Disability - Diagnosis and Treatment, 2018, 6, 31-35.** <https://doi.org/10.6000/2292-2598.2018.06.02.1>
- 6.79. Palomar-Mascaró FJ, Palomar-Mascaró MV & de Miguel Simó PV. Rehabilitation of Hemianopic Patients with Palomar Prisms. **Ophthalmol Clin Res, 2018; 1(2): 28-34.**
- 6.80. Palomar-Mascaró FJ, Palomar-Mascaró MV & de Miguel Simó PV. Review of Visual Rehabilitation for Homonymous Hemianopia with Regards to a Patient Treated with Palomar Prisms. **Ophthalmol Clin Res, 2018; 1(2): 35-39.**
- 6.81. Palomar Mascaró, FJ. Techniques for the rehabilitation of complete homonymous hemianopia; Palomar Prisms© and Palomar online visual rehabilitation therapy©. **En: Coalesce Research Group -Webinar on Vision Science and Optometry, (Londres 14-15 Junio 2021)**

EN TRÁMITE:

- 6.82. Palomar-Mascaró, F-J. Optotipo Palomar. Pantalla de Test Tisual "PALTEST". ACEP - OPTICVIDEO.
- 6.83. Palomar-Mascaró, F-J. "Optotipo Palomar Sicofantia". GLOSA Ediciones

7. TRABAJO PERSONAL LIBROS.

- 7.1.** Palomar-Mascaró, F-J. Capítulo Libro: Soluciones de mantenimiento. **MASSON: Contactología Clínica- C.L. Saona Santos; capítulo 4. (2001)**
- 7.2.** Palomar-Mascaró, F-J. Capítulo Libro: Soluciones de mantenimiento. **MASSON: Contactología Clínica- C.L. Saona Santos (2ª Edición); capítulo 4. (2006)**
- 7.3.** Palomar-Petit, F.; Palomar Mascaró, F.J.; Palomar Mascaró, Mª. V. **ELSEVIER: Neurooftalmología. Exploración Pruebas y Diagnóstico. (2008)**
- 7.4.** Palomar Mascaró, FJ, **Tratamiento de las hemianopsias homónimas con los prismas adosados de Palomar. Barcelona: Real Academia Europea de Doctores, 2021.**
- 7.5.** Palomar Mascaró, FJ, **Inducción a la neuroplasticidad en la rehabilitación de las hemianopsias homónimas o en las pérdidas sectoriales de campo. Barcelona: Real Academia Europea de Doctores, 2024.**

8. COMUNICACIONES, POSTERS.

- 8.1. Palomar-Mascaró, F.J. Poster: "Epithelial Fungal Keratitis in a soft contact lens wearer" .Simposio Europeo de lentes de contacto.18-21 Oct.1991, Ginebra, Suiza.
- 8.2. Palomar-Mascaró, F.J. Exposición del caso optométrico de la fotografía ganadora del primer premio del "Simposio Europeo de lentes de contacto", en la entrega oficial en Barcelona el 15-Nov.-1991, Barcelona, España.
- 8.3. Palomar-Mascaró, F.J. Exposición del Trabajo de Investigación "Técnicas de Rehabilitación en las Hemianopsias Homónimas Completas". "XIII Congreso Nacional de Óptica y Optometría -X Congreso Internacional Lentes de Contacto".19Abr.1994, Gijón, España.
- 8.4. Palomar-Mascaró, F.J. Conferencia "Técnicas Optométricas de Rehabilitación en las Hemianopsias Homónimas Completas" en la Universidad Politécnica de Cataluña - Escuela Universitaria de Óptica y Optometría Terrassa, a los alumnos de tercer curso de turno de mañana de la misma Escuela. 26 May.1994, Terrassa, España.
- 8.5. Palomar-Mascaró, F.J. Conferencia " Técnicas Optométricas de Rehabilitación en las Hemianopsias Homónimas Completas" en la Universidad Politécnica de Cataluña - Escuela Universitaria de Óptica y Optometría Terrassa, a los alumnos de tercer curso de turno de tarde de la misma Escuela. 30 May.1994, Terrassa, España
- 8.6. Palomar-Mascaró, F.J. Colaboración en la impartición de la asignatura "Visió i Esport" de la Diplomatura de Óptica y Optometría en la Universidad Politécnica de Cataluña - Escuela Universitaria de Óptica y Optometría de Terrassa, a los alumnos de tercer curso de la misma Escuela. Curso académico 1994/1995, Terrassa, España.
- 8.7. Palomar-Mascaró, F.J. Conferencia "Técnicas Optométricas Actuales de Rehabilitación en la Hemianopsias Homónimas Completas" en la Universidad Politécnica de Cataluña - Escuela Universitaria de Óptica y Optometría de Terrassa, a los alumnos de "Optometría i Contactología clíniques" de tercer curso de turno de mañana de la misma Escuela, 25 May. 1995, Terrassa, España.
- 8.8. Palomar-Mascaró, F.J. Conferencia "Técnicas Optométricas Actuales de Rehabilitación en la Hemianopsias Homónimas Completas" en la Universidad Politécnica de Cataluña - Escuela Universitaria de Óptica y Optometría de Terrassa, a los alumnos de "Optometría i Contactología clíniques" de tercer curso de turno de tarde de la misma Escuela, 25 May. 1995, Terrassa, España
- 8.9. Palomar-Mascaró, F.J. Comunicación oral "Pruebas complementarias para la exploración y estudio de la agudeza visual en el transcurso de la vida" en el XIV Congreso de Óptica y Optometría. Barcelona 16 Feb.1996.

- 8.10.** Palomar-Mascaró, F.J. Comunicación oral “Changing from Disposable contact lens to RGP”. Simposio Europeo de lentes de contacto”.11-14 Oct.1996, Sevilla, España.
- 8.11.** Palomar-Mascaró, F.J. Conferencia " Traumatismos oculares asociados a la práctica deportiva" en la Universidad Politécnica de Cataluña - Escuela Universitaria de Óptica y Optometría Terrassa, a los alumnos de tercer curso de la asignatura “Visión y deporte” de la misma Escuela. 6 May.1997, Terrassa, España.
- 8.12.** Palomar-Mascaró, F.J.- de Dios-Busquets, S.- Palomar-Mascaró, L. Conferencia “Ortoqueratología acelerada”. Programa de Postgrado CONTACTOLOGÍA CLÍNICA. Instituto Universitari Barraquer – Universitat Autònoma de Barcelona. 13-14 Feb. 1998, Barcelona, España.
- 8.13.** Palomar-Mascaró, F.J. Colaboración en la impartición de la asignatura “Visió i Esport” de la Diplomatura de Óptica y Optometría en la Universidad Politécnica de Cataluña - Escuela Universitaria de Óptica y Optometría de Terrassa, a los alumnos de tercer curso de la misma Escuela. Curso académico 1997/1998, Terrassa, España.
- 8.14.** Palomar-Mascaró, F.J. Colaboración en la impartición de la asignatura “Visió i Esport” de la Diplomatura de Óptica y Optometría en la Universidad Politécnica de Cataluña - Escuela Universitaria de Óptica y Optometría de Terrassa, a los alumnos de tercer curso de la misma Escuela. Curso académico 1998/1999, Terrassa, España.
- 8.15.** Palomar-Mascaró, F.J.; De Dios-Busquets, S.; Juanati-Feixa, S.; Palomar-Mascaró, L.; De Miguel -Simó, P.V. Comunicación oral “Ortokon Lenses: Effectiveness and Applications.”.Simposio Europeo de lentes de Contacto”. 23-24 Oct.1998, Praga, República checa.
- 8.16.** De Miguel-Simó, P.V.; Palomar-Mascaró, F.J. Caso Clínico: “Paciente con Hemianopsia Homónima completa”. Sesión Clínica – Hospital de Bellbitge. 5 Jul. 2.000 Barcelona.
- 8.17.** Palomar-Mascaró, F.J.; De Miguel-Simó, P.V.; De Dios-Busquets, S.; Palomar-Mascaró, L.; Bachs-Carre, E.; Gómez-Alvarez, M. Poster:”Epithelial Ingrowth Post Lasik”. Simposio Europeo de lentes de contacto.13-16 Oct.2000, Berlín, Alemania.
- 8.18.** Palomar-Mascaró, F.J.; De Miguel-Simó, P.V.; De Dios-Busquets, S.; Palomar-Mascaró, L.; Gómez-Alvarez, M. Poster:”Treatment of unocular diplopia caused by a off-centre irregular astigmatism in patient with hyperopia and user of geometry reverse RGP contact lens”. Simposio Europeo de lentes de contacto.13-16 Oct.2000, Berlín, Alemania
- 8.19.** De Miguel-Simó, P.V.; Palomar-Mascaró, F.J.; Bachs Carre, E.; Palomar-Mascaró, M^a. V.; De Dios-Busquets, S.; Palomar-Mascaró, L.; Gómez-Alvarez, M.

Poster: "Crecimiento del epitelio corneal en la interfase post Lasik". 77º Congreso de la Sociedad Española de Oftalmología. Barcelona 26-30 Sep. 2001.

- 8.20.** Palomar Mascaró, F.J.; De Dios Busquets, S.; Palomar Mascaró, L.; García Carcellé, V-A.; Martínez Lehmann, P.; Palomar Mascaró, M^a. V.; Poster: "Lentes de Contacto Ortokon-Lasik y otras aplicaciones". 17º Congreso Internacional de Óptica, Optometría y Contactología. Madrid 1-3 Mar. 2002.
- 8.21.** Palomar Mascaró, F.J.; Palomar-Petit, F.; Palomar Mascaró, L.; Palomar Mascaró, M^a. V.; De Dios Busquets, S.; García Carcellé, V-A.; Martínez Lehmann, P.; Comunicación oral: "Rehabilitación visual de las hemianopsias homónimas completas – Prismas adosados de Palomar". 17º Congreso Internacional de Óptica, Optometría y Contactología. Madrid 1-3 Mar. 2002.
- 8.22.** Palomar Mascaró, F.J.; Palomar-Petit, F.; Palomar Mascaró, L.; Palomar Mascaró, M^a. V.; De Dios Busquets, S.; Comunicación oral: "Rehabilitación visual de las hemianopsias homónimas completas – Prismas adosados de Palomar". Academy 2002 – Traditional Meeting in Múnich 13-15 Abr. 2002
- 8.23.** Palomar Mascaró, F.J.; Palomar-Petit, F.; Palomar Mascaró, L.; Palomar Mascaró, M^a. V.; De Dios Busquets, S.; García Carcellé, V.A.; Martínez Lehmann, P. Ponencia: "Investigación y actualización de ayudas visuales para la rehabilitación de las hemianopsias homónimas laterales completas" CURSO DE OPTOMETRÍA CLÍNICA PRÁCTICA. Instituto Universitari Barraquer – Universitat Autònoma de Barcelona. Nov. 2002-Mar. 2003, Barcelona, España.
- 8.24.** Palomar Mascaró, F.J.; Palomar-Petit, F.; De Dios Busquets, S.; Palomar Mascaró, L.; García Carcellé, V.A.; Martínez Lehmann, P.; Palomar Mascaró, M^a. V. Ponencia: "Neurooptometría, técnicas de exploración del campo visual y otras pruebas de diagnóstico" 18 Congreso Internacional de Optometría, Contactología y Óptica oftálmica. 27-29 Feb. 2004, Madrid, España.
- 8.25.** Palomar Mascaró, F.J.; De Dios Busquets, S.; Palomar Mascaró, L.; García Carcellé, V.A.; Martínez Lehmann, P.; Palomar Mascaró, M^a. V. Poster: "Recrecimiento del epitelio corneal en la interfase post lasik. Recidiva. Tratamiento y seguimiento durante cuatro años" 18 Congreso Internacional de Optometría, Contactología y Óptica oftálmica. 27-29 Feb. 2004, Madrid, España.
- 8.26.** Palomar Mascaró, F.J.; Palomar Mascaró, M^a.V.; García Carcellé, V.A. Comunicación: "Otras aplicaciones de la Ortoqueratología en Oftalmología" IV Curso Novedades en Optometría del VII Congreso Internacional Barcelona Facio-Refractiva. 29 Abr. 2005, Barcelona, España.
- 8.27.** Palomar Mascaró, F.J.; Palomar Mascaró, M^a.V.; García Carcellé, V.A. Comunicación libre: "Otras aplicaciones de la Ortoqueratología en Oftalmología" VII Congreso Internacional Barcelona Facio-Refractiva. 30 Abr. 2005, Barcelona, España.

- 8.28.** Palomar Mascaró, F.J.; De Dios Busquets, S.; Palomar Mascaró, L.; García Carcellé, V.A.; Palomar Mascaró, M^a. V.; Borderia Gasulla, J.; Vendrell Gómez, C. Comunicación libre: "Neurooptometría, técnicas de exploración de la agudeza visual en el transcurso de la vida y otras pruebas de diagnóstico" 19º Congreso Internacional de Óptica, Optometría y Contactología. Madrid 10-12Mar. 2006.
- 8.29.** Palomar Mascaró, F.J.; Palomar Mascaró, M^a. V.; García Carcellé, V.A.; Vendrell Gómez, Cristina; de Dios Busquets, Silvia; Palomar Mascaró, L.; Poster: "Exploración de las heterofórias y heterotropías con el test de las flechas de Palomar". 20º Congreso Internacional de Óptica, Optometría y Contactología. Madrid 29-Feb. al 2-Mar. 2008, España.
- 8.30.** Palomar-Mascaró, F.J. Conferencia " Traumatismos oculares en el deporte" en la Universidad Politécnica de Cataluña - Escuela Universitaria de Óptica y Optometría Terrassa, dentro de la asignatura "Visión y deporte" del Máster Universitario en Optometría y Ciencias de la Visión. 30 Nov.2009, Terrassa, España.
- 8.31.** Serés Revés, C.; Palomar Mascaró, F.J, Curso de Formación continuada en contactología clínica " Aspectos clínicos en la adaptación de lentes de contacto en astigmatismo" en el Centro Universitario de la Visión. Universidad Politécnica de Cataluña - Escuela Universitaria de Óptica y Optometría de Terrassa. Terrassa, 8 Feb. 2010.
- 8.32.** Palomar Mascaró, F.J.; Palomar Mascaró, M^a. V.; Quevedo i Junyent, L; Vendrell Gómez, C.; Punti Badosa, A.; García Carcellé, V-A.; Palomar Mascaró, L. Comunicación oral: "Estudio sobre la efectividad de los prismas adosados en banda de Palomar en la rehabilitación de las hemianopsias homónimas. 21º Congreso Internacional de Óptica, Optometría y Contactología. Madrid 13 Mar. 2010.
- 8.33.** Palomar Mascaró, F.J.; Palomar Mascaró, M^a. V.; Quevedo i Junyent, L; Vendrell Gómez, C.; Punti Badosa, A.; García Carcellé, V-A.; Palomar Mascaró, L.; Ubia Sáez., S. Comunicación oral: "Estudio sobre las técnicas de rehabilitación visual de las hemianopsias homónimas completas: prismas pres-on, prismas adosados de Palomar, y espejos nasolaterovisores." First European Congress on Visual Impairment. Rehabilitation and care for the visually impaired persons. Valladolid 22,23 y 24 Oct. 2010
- 8.34.** Palomar Mascaró, F.J.; Palomar Mascaró, M^a. V.; Quevedo i Junyent, L; Vendrell Gómez, C.; Punti Badosa, A.; García Carcellé, V-A.; Palomar Mascaró, L.; Ubia Sáez., S. Comunicación oral: "Determinación de la agudeza visual con el optotipo de baja visión de Palomar: comparación con optotipos estandarizados." First European Congress on Visual Impairment. Rehabilitation and care for the visually impaired persons. Valladolid 22,23 y 24 Oct. 2010

- 8.35.** Palomar Mascaró, F.J.; Palomar Mascaró, M^a. V.; Quevedo i Junyent, L; Palomar Mascaró, L.; Vendrell Gómez, C.; Punti Badosa, A.; Ubia Sáez., S. Comunicación oral: “Rehabilitación visual de las hemianopsias homónimas completas: prismas adosados de Palomar, y espejo nasolaterovisor de Palomar.”8º Congreso Internacional de Optometría y Ciencias de la Visión, Universidad de Minho. Braga (Portugal) 10 Abr. 2011.
- 8.36.** Palomar Mascaró, F.J.; Palomar Mascaró, M^a. V.; Quevedo i Junyent, L; Palomar Mascaró, L.; Vendrell Gómez, C.; Punti Badosa, A.; Ubia Sáez., S. Comunicación oral: “Prueba del Fenómeno de Extinción Visual de Palomar (FEV-PAL), para detectar anopsias parciales.”8º Congreso Internacional de Optometría y Ciencias de la Visión, Universidad de Minho. Braga (Portugal) 10 Abr. 2011.
- 8.37.** Palomar Mascaró, F.J.; Palomar Mascaró, M^a. V.; Ubia Sáez, S.; Vendrell Gómez, C.; Punti Badosa, A.; Quevedo i Junyent, L; Palomar Mascaró, L. Comunicación Póster: Study of visual rehabilitation techniques in CHH: press-on prisms, adjacent Palomar’s prisms and lateralnasalvisor mirrors.” EUNOS 2011 10th European Neuro-Ophthalmology Society Meeting. Barcelona 18-21 Jun. 2011.
- 8.38.** Palomar Mascaró, F.J.; Palomar Mascaró, M^a. V.; Quevedo i Junyent, L; Palomar Mascaró, L.; Vendrell Gómez, C.; Punti Badosa, A.; Ubia Sáez., S. Comunicación oral: “Tratamientos de rehabilitación visual de las hemianopsias homónimas completas: prismas adosados de Palomar, prismas pres-on y espejo nasolaterovisor de Palomar”. 22º Congreso Internacional de Óptica, Optometría y Contactología. Madrid 17 al 19 Feb. 2012.
- 8.39.** Palomar Mascaró, F.J Tesis Doctoral: “Hemianopsias homónimas completas: Estudio de las técnicas de rehabilitación y calidad de vida”. Auditórium II Instituto Barraquer. Barcelona 4 Mar. 2013.
- 8.40.** Palomar Mascaró, F.J Conferencia: “Actualidad de las técnicas de rehabilitación de las hemianopsias homónimas completas”. Centro de Oftalmología Bonafonte. Barcelona 17 Feb. 2014.
- 8.41.** Palomar Mascaró, F.J Conferencia: “Actualidad de las técnicas de rehabilitación de las hemianopsias homónimas completas y su rehabilitación”. Instituto Oftalmológico de Miguel. Hospital de Manlleu. Barcelona 25 Oct. 2017.
- 8.42.** Palomar Mascaró, F.J Conferencia: “Técnicas de rehabilitación de las hemianopsias homónimas completas; prismas de Palomar y terapia visual”. 4^{as} Jornadas Sociedad Española Baja Visión (SEEBV) Valencia 17-19 Nov. 2017
- 8.43.** Palomar Mascaró, F.J Conferencia: “Técnicas de rehabilitación de las hemianopsias homónimas completas mediante terapia visual on-line”. Sesión Clínica – Centro Oftalmológico Palomar. Barcelona 5 Dic. 2018.

9. ÁREAS DE INVESTIGACIÓN.

- 9.1. Palomar-Mascaró, F.J. Investigación sobre “Estesiometría corneal”. 1989
- 9.2. Palomar-Mascaró, F.J. Colaboración en el protocolo de investigación “Opti-Soak” (Alcon). 1994
- 9.3. Palomar-Mascaró, F.J.; De Dios Busquets, S. Investigación sobre “Complicaciones producidas por lentes de contacto hidrofílicas desechables y readaptación en esos casos con lentes R.P.G.”. 1994-98
- 9.4. Palomar-Mascaró, F.J. Colaboración en el protocolo de investigación “Procedimiento, Estudio y Seguimiento LENTES ORTOKON” (Bausch&Lomb - Conóptica.). 1997-98
- 9.5. Palomar-Mascaró, F.J.; Palomar-Petit, F.; Palomar Mascaró, L.; Palomar Mascaró, M^a. V.; Investigación sobre “Técnicas Optométricas de Rehabilitación de las Hemianopsias Homónimas Completas”. 1990-2003
- 9.6. Palomar-Mascaró, F.J.; Palomar-Petit, F.; Palomar-Mascaró, L.; Palomar Mascaró, M^a. V.; Vendrell Gómez. C.; De Dios-Busquets, S. “Diseño de lentes de contacto para la exploración del fondo de ojo”. 1997-2005
- 9.7. Palomar-Mascaró, F.J.; De Dios-Busquets, S.; Palomar-Mascaró, L.; Laboratorios Bausch&Lomb - Conóptica. Investigación “Nuevas geometrías Lentes Ortokon para uso nocturno”. 1997-2005
- 9.8. Palomar-Mascaró F.J.; Palomar-Petit, F.; Palomar Mascaró, M^a. V.; Centro Optométrico Palomar – Consultorio Oftalmológico Palomar. “Terapias visuales para el tratamiento de ambliopías funcionales. 2003-2004

EN DESARROLLO:

- 9.9. Palomar-Mascaró F.J.; Palomar Mascaró, M^a. V.; Bojadós Puertas, S.; Puntí Badosa, A; Ubia Sáez, S. Investigación sobre “Técnicas Optométricas actuales de Rehabilitación de las Hemianopsias Homónimas Completas”. 2004-2024
- 9.10. Palomar-Mascaró F.J.; Palomar Mascaró, M^a. V.; Bojadós Puertas, S.; Puntí Badosa, A; Ubia Sáez, S. Investigación sobre “Terapias visuales on-line de estimulación en pérdidas sectoriales de campo”. 2010-2024
- 9.11. Palomar-Mascaró F.J.; Palomar Mascaró, M^a. V.; Bojadós Puertas, S.; Puntí Badosa, A; Ubia Sáez, S. “Nuevos diseños de lentes de contacto de geometría inversa para la exploración del fondo de ojo”. 2004-2024
- 9.12. Palomar-Mascaró F.J.; Palomar Mascaró, M^a. V.; Bojadós Puertas, S.; Puntí Badosa, A; Ubia Sáez, S. Centro Optométrico Palomar - Centro oftalmológico Palomar - Consultorio Oftalmológico Palomar. “Terapias visuales para el tratamiento de ambliopías funcionales. 2004-2024

EN PROYECTO Y PREPARACIÓN:

- 9.13.** Palomar-Mascaró F.J.; Palomar Mascaró, M^a. V.; de Miguel Simó, P.V..; Vázquez Durante, I. “Control y seguimiento glaucomatoso con campimetría computarizada.”
- 9.14.** Palomar-Mascaró F.J.; Palomar Mascaró, M^a. V de Miguel Simó, P.V..; Vázquez Durante, I. “Estudio de variaciones paquimétricas con el uso de lentes de contacto.”
- 9.15.** Palomar-Mascaró F.J.; Palomar Mascaró, M^a. V.; .; de Miguel Simó, P.V. “Aplicación de grandes angulares en baja visión”

10. PARTICIPACIÓN EN MESAS REDONDAS.

- 10.1.** Mesa de debate-Jornada intensiva de contactología CIO S.L. “Presente y futuro de las lentes de contacto permeables”. Barcelona 30 Nov. 1997.
- 10.2.** Mesa redonda. “Cumplimiento real de las normas de utilización de las lentes de contacto”-Programa de Postgrado CONTACTOLOGÍA CLÍNICA. Institut Universitari Barraquer – Universitat Autònoma de Barcelona. Barcelona 13-14 Feb. 1998.

11. PARTICIPACIÓN EN PROGRAMAS RADIOFÓNICOS DE DIFUSIÓN Y TV.

- 11.1.** “Campaña de Prevención de la Presión Intraocular (P.I.O.)” Entrevista Radio Sant Boi, Barcelona. Sant Boi 18-Nov.1994 (20 min.).
- 11.2.** “La Visión y sus Profesionales”. Programa Radio Sant Boi, Barcelona. Sant Boi 31 -Ene.1995 (15 min.).
- 11.3.** “La Visión del niño”. Programa Radio Sant Boi, Barcelona. Sant Boi 7-Feb.1995 (15 min.).
- 11.4.** “La Visión en la escuela y el ordenador”. Programa Radio Sant Boi, Barcelona. Sant Boi 14-Feb.1995 (15 min.).
- 11.5.** “La Visión, gafas de sol y de protección” .Programa Radio Sant Boi, Barcelona. Sant Boi 21-Feb.1995 (15 min.).
- 11.6.** “La Visión en la tercera edad” .Programa Radio Sant Boi, Barcelona. Sant Boi 28-Feb.1995 (15 min.).
- 11.7.** “La Visión del conductor”. Programa Radio Sant Boi, Barcelona. Sant Boi 7-Mar.1995 (15 min.).
- 11.8.** “La Visión y sus problemas: miopía, hipermetropía, astigmatismo, presbicia”. Programa Radio Sant Boi, Barcelona. Sant Boi 14-Mar. 1995 (15 min.).
- 11.9.** “La Visión, ambliopía y estrabismo”. Programa Radio Sant Boi, Barcelona. Sant Boi 21-Mar. 1995 (15 min.).
- 11.10.** “La Visión y las lentes de contacto, pruebas y tipos”. Programa Radio Sant Boi, Barcelona. Sant Boi 28-Mar. 1995 (15 min.).
- 11.11.** “La Visión y las lentes de contacto, ventajas e inconvenientes, mantenimiento”. Programa Radio Sant Boi, Barcelona. Sant Boi 4-Abr. 1995 (15 min.).
- 11.12.** “La Visión, solución a sus problemas”. Programa Radio Sant Boi, Barcelona. Sant Boi 11-Abr. 1995 (15 min.).
- 11.13.** “La Visión y las pruebas para adaptar unas lentes de contacto” Programa Radio Sant Boi, Barcelona. Sant Boi 25-Abr. 1995 (15 min.).
- 11.14.** “La Visión, importancia de su cuidado”. Programa Radio Sant Boi, Barcelona. Sant Boi 2-May. 1995 (15 min.).
- 11.15.** “La Visión, el examen optométrico. Pruebas profesionales”. Programa Radio Sant Boi, Barcelona. Sant Boi 9-May. 1995 (15 min.).

- 11.16.** “La Visión y las lentes de contacto en el verano”. Programa Radio Sant Boi, Barcelona. Sant Boi 16-May. 1995 (15 min.).
- 11.17.** “La Visión y los entrenamientos visuales ”. Programa Radio Sant Boi, Barcelona. Sant Boi 23-May 1995 (15 min.).
- 11.18.** “Prevención y revisiones de la visión”. Entrevista Radio Sant Boi, Barcelona. Sant Boi 29-Nov. 1995 (20 min.)
- 11.19.** Lentes de contacto y protección solar” Entrevista Radio Sant Boi, Barcelona. Sant Boi 9-Ene. 1996 (25 min.)
- 11.20.** “Revisiones en el niño y el entrenamiento visual”. Programa Radio Sant Boi, Barcelona. Sant Boi 31-Ene. 1996 (15 min.)
- 11.21.** “Miopía, control y prevención”. Programa Radio Sant Boi, Barcelona. Sant Boi 14-Feb. 1996 (15 min.)
- 11.22.** “Soluciones a la presbicia en la tercera edad”. Programa Radio Sant Boi, Barcelona. Sant Boi 21-Feb. 1996 (15 min.)
- 11.23.** “Lentes de contacto y los problemas más habituales”. Programa Radio Sant Boi, Barcelona. Sant Boi 28-Feb. 1996 (15 min.)
- 11.24.** “Problemas del rendimiento escolar relacionados con la visión”. Programa Radio Sant Boi, Barcelona. Sant Boi 20-Mar. 1996 (15 min.)
- 11.25.** “Soluciones a los problemas de la visión”. Programa Radio Sant Boi 27- Mar. 1996 (15 min.)
- 11.26.** “Una nova innovació en lens de contacte”. Programa Radio COM-radio 91.0 FM. 2-Sep. 1998 (15 min.)
- 11.27.** “La visión”. Programa Fundación Catalana de Ciegos - COM-radio 91.0 FM. 17-Jun. 1999 (60 min.)
- 11.28.** “La visión”. Programa Fundación Catalana de Ciegos - COM-radio 91.0 FM. 7-Jul. 1999 (60 min.)
- 11.29.** “La visión”. Programa Fundación Catalana de Ciegos - COM-radio 91.0 FM. 15-Jul. 1999 (60 min.)
- 11.30.** “La visión”. Programa Fundación Catalana de Ciegos - COM-radio 91.0 FM. Coloquio con Dr. Carlos Mateo.22-Jul. 1999 (60 min.)
- 11.31.** “La visión”. Programa Fundación Catalana de Ciegos - COM-radio 91.0 FM. Coloquio con Dr. Pedro Víctor de Miguel Simó. 28-Jul. 1999 (60 min.)

- 11.32.** “La visión”. Programa Fundación Catalana de Ciegos – ONDA RAMBLA 89.8 FM. 20-Jun. 1999 (90 min.)
- 11.33.** “La visión”. Programa Fundación Catalana de Ciegos – ONDA RAMBLA 89.8 FM. 17-Sep. 1999 (90 min.)
- 11.34.** “La visión”. Programa Fundación Catalana de Ciegos – ONDA RAMBLA 89.8 FM. 1-Oct. 1999 (90 min.)
- 11.35.** “Los problemas de visión”. Programa Nit Oberta – CANAL 25 TV. 4-Ene. 2000 (30 min.)
- 11.36.** “La visión”. Programa Fundación Catalana de Ciegos – ONDA RAMBLA 89.8 FM. 4-Ene. 2000 (60 min.)
- 11.37.** “Problemas de visión”. Programa Xavi Collado – ONDA RAMBLA 89.8 FM. 14-Abr. 2000 (60 min.)
- 11.38.** Entrevista con el Presidente de la Asociación Catalana de Ciegos. “La importancia de las revisiones oculares”. Programa Nit Oberta – CANAL 25 TV. 1-Jun. 2000 (30 min.)
- 11.39.** “Las lentes de Contacto”. Programa Xavi Collado – ONDA RAMBLA 89.8 FM. 24-Feb. 2001 (30 min.)
- 11.40.** “Las Cataratas”. Programa Xavi Collado – ONDA RAMBLA 89.8 FM. 3-Mar. 2001 (20 min.)
- 11.41.** “Gafas de Sol”. Programa Josep Pallares – RADIO SANT BOI 94.9 4-Jul. 2001 (30 min)
- 11.42.** “Gafas de protección solar I”. Programa Xavi Collado – ONDA RAMBLA 89.8 FM (30 min) Jun. 2004
- 11.43.** “Gafas de protección solar I”. Programa “La ciutat de nit” Xavi Collado – ONDA RAMBLA 89.8 FM (30 min) 26-Jun. 2005
- 11.44.** “Problemas oculares asociados al Sol”. Programa Xavi Collado – ONDA RAMBLA 89.8 FM (30 min) 18-Jul. 2006
- 11.45.** “Precauciones oculares al exponerse al Sol”. Programa Xavi Collado – ONDA RAMBLA 89.8 FM (30 min) 6-May. 2007
- 11.46.** “Salut, parlem-ne””. Programa– RADIO MARIANAO 94.4 FM (20 min) 17-Ene. 2008.
- 11.47.** “La visión”. Programa El Pentàgon de Xavi collado – CANAL 25 TV. 19-Jul. 2010 (30 min.)

- 11.48.** “La protección solar” Programa Xavi Collado- ONDA RAMBLA 7-Jun. 2016
- 11.49.** “Las radiaciones ultravioleta” Programa Xavi Collado- ONDA RAMBLA 06-Nov.2016 (15 min.)
- 11.50.** “Protegerse para un eclipse” Programa Xavi Collado- ONDA RAMBLA 26-Jul. 2018 (30 min.)
- 11.51.** “Presbicia” Programa Fem Salut de Xavi Collado – RADIO 4 – RTVE. 17-Sep. 2020 (20 min.)
- 11.52.** “Ictus-Hemianopsia” Programa Fem Salut de Xavi Collado – RADIO 4 – RTVE. 23-Sep. 2020 (20 min.)
- 11.53.** “Vuelta al cole” Programa Fem Salut de Xavi Collado – RADIO 4 – RTVE. 1-Oct. 2020 (20 min.)
- 11.54.** “Luz Ultra Violeta” Programa Fem Salut de Xavi Collado – RADIO 4 – RTVE. 8-Oct. 2020 (20 min.)
- 11.55.** “Ambliopía” Programa Fem Salut de Xavi Collado – RADIO 4 – RTVE. 15-Oct. 2020 (20 min.)
- 11.56.** “Miopía” Programa Fem Salut de Xavi Collado – RADIO 4 – RTVE. 22-Oct. 2020 (20 min.)
- 11.57.** “Queratocono” Programa Fem Salut de Xavi Collado – RADIO 4 – RTVE. 5-Nov. 2020 (20 min.)
- 11.58.** “Hipermetropía” Programa Fem Salut de Xavi Collado – RADIO 4 – RTVE. 12-Nov. 2020 (20 min.)
- 11.59.** “Ojo Seco” Programa Fem Salut de Xavi Collado – RADIO 4 – RTVE. 19-Nov. 2020 (20 min.)
- 11.60.** “Nuestros ojos y el esquí” Programa Fem Salut de Xavi Collado – RADIO 4 – RTVE. 26-Nov. 2020 (20 min.)
- 11.61.** “Astigmatismo” Programa Fem Salut de Xavi Collado – RADIO 4 – RTVE. 3-Dic. 2020 (20 min.)
- 11.62.** “Visión doble” Programa Fem Salut de Xavi Collado – RADIO 4 – RTVE. 10-Dic. 2020 (20 min.)
- 11.63.** “Ictus y la visión” Programa Fem Salut de Xavi Collado – RADIO 4 – RTVE. 17-Dic. 2020 (20 min.)
- 11.64.** “El Desarrollo Del Sistema Visual” Programa Fem Salut de Xavi Collado – RADIO 4 – RTVE. 7-Ene. 2021 (20 min.)

- 11.65.** “Los Programas de terapias visuales” Programa Fem Salut de Xavi Collado – RADIO 4 – RTVE. 14-Ene. 2021 (20 min.)
- 11.66.** “Lentes de contacto blandas” Programa Fem Salut de Xavi Collado – RADIO 4 – RTVE. 21-Ene. 2021 (20 min.)
- 11.67.** “Lentes de contacto rígidas” Programa Fem Salut de Xavi Collado – RADIO 4 – RTVE. 28-Ene. 2021 (20 min.)
- 11.68.** “Glaucoma” Programa Fem Salut de Xavi Collado – RADIO 4 – RTVE. 4-Feb. 2021 (20 min.)
- 11.69.** “Queratitis” Programa Fem Salut de Xavi Collado – RADIO 4 – RTVE. 11-Feb. 2021 (20 min.)
- 11.70.** “Blefaritis” Programa Fem Salut de Xavi Collado – RADIO 4 – RTVE. 18-Feb. 2021 (20 min.)
- 11.71.** “Queratitis Herpética ” Programa Fem Salut de Xavi Collado – RADIO 4 – RTVE. 25-Feb. 2021 (20 min.)

12. IMPARTICIÓN DE CURSOS.

- 12.1. Palomar-Mascaró, F-J. Curso para Ópticos y estudiantes de tercer curso de óptica “Técnicas Optométricas Complementarias en el examen optométrico”. Centro Optométrico Palomar. Sant Boi 14 Jun. 1997.
- 12.2. Palomar-Mascaró, F-J. Curso para Ópticos y estudiantes de tercer curso de óptica “Técnicas Optométricas Complementarias en el examen optométrico”. Centro Optométrico Palomar. Sant Boi 15 Nov. 1997.
- 12.3. Palomar-Mascaró, F-J. ; De Miguel Simó, Dr. P.V.; Martí Salvador, Manel. “Curso Retinosis pigmentaria”. Associació Catalana de Cecs. Barcelona 26 Jun. 1999.
- 12.4. Palomar-Mascaró, F-J. ; De Miguel Simó, Dr. P.V.; Martí Salvador, Manel. “Curso Retinosis pigmentaria”. Associació Catalana de Cecs. Barcelona 11 Dic. 1999.
- 12.5. Palomar-Mascaró, F-J. ; De Miguel Simó, Dr. P.V.; Martí Salvador, Manel. “Curso Retinosis pigmentaria”. Associació Catalana de Cecs. Barcelona 18 Dic. 1999.
- 12.6. Palomar-Mascaró, F-J. ; De Miguel Simó, Dr. P.V.; Martí Salvador, Manel. “Curso Familiares de Retinosis pigmentaria”. Associació Catalana de Cecs. Barcelona 19 Feb. 2000.
- 12.7. Palomar-Mascaró, F-J. Curso para Ópticos y estudiantes de tercer curso de óptica “Técnicas de exploración en el examen optométrico I”. Centro Optométrico Palomar. Sant Boi 3 Mar. 2001.
- 12.8. Palomar-Mascaró, F-J. Curso para Ópticos y estudiantes de tercer curso de óptica “Técnicas de exploración en el examen optométrico II”. Centro Optométrico Palomar. Sant Boi 10 Mar. 2001.
- 12.9. Palomar-Mascaró, F-J. ; De Miguel Simó, Dr. P.V.; Palomar-Mascaró, L.; Martí Salvador, Manel. “Curso Retinosis pigmentaria”. Associació Catalana de Cecs. Barcelona 18 Mar. 2000.
- 12.10. Palomar-Mascaró, F-J. ; De Miguel Simó, Dr. P.V.; Martí Salvador, Manel. “Curso Retinosis pigmentaria”. Aula de Estudios sociales – Fundación de Investigación de la Visión. Barcelona 2 Dic. 2000.
- 12.11. Palomar-Mascaró, F-J. ; De Miguel Simó, Dr. P.V.; Martí Salvador, Manel. “Curso Retinopatía Diabética”. Aula de Estudios sociales – Fundación de Investigación de la Visión. Barcelona 16 Dic. 2000.
- 12.12. Palomar-Mascaró, F-J. ; De Miguel Simó, Dr. P.V.; Martí Salvador, Manel. “Curso Retinopatía Diabética”. Aula de Estudios sociales – Fundación de Investigación de la Visión. Barcelona 12 May. 2001.

- 12.13.** Palomar-Mascaró, F-J. ; De Miguel Simó, Dr. P.V.; Martí Salvador, Manel. “Curso Retinosis pigmentaria”. Aula de Estudios sociales – Fundación de Investigación de la Visión. Barcelona 19 May. 2001.
- 12.14.** Palomar-Mascaró, F-J. ; García Carcellé, Dr. V.A.; Martí Salvador, Manel. “Curso Retinosis pigmentaria”. Aula de Estudios sociales – Fundación de Investigación de la Visión. Barcelona 15 Dic. 2001.
- 12.15.** Palomar-Mascaró, F-J. ; García Carcellé, Dr. V.A. “Curso Retinopatía Diabética”. Aula de Estudios sociales – Fundación de Investigación de la Visión. Barcelona 22 Dic. 2001
- 12.16.** Palomar-Mascaró, F-J. ; García Carcellé, Dr. V.A.; Martí Salvador, Manel. “Curso Retinosis pigmentaria”. Aula de Estudios sociales – Fundación de Investigación de la Visión. Barcelona 4 May. 2002
- 12.17.** Palomar-Mascaró, F-J. ; García Carcellé, Dr. V.A. “Curso Retinopatía Diabética”. Aula de Estudios sociales – Fundación de Investigación de la Visión. Barcelona 11 May. 2002
- 12.18.** Palomar-Mascaró, F-J. ; García Carcellé, Dr. V.A.; Martí Salvador, Manel. “Curso Retinosis pigmentaria”. Aula de Estudios sociales – Fundación de Investigación de la Visión. Barcelona 30 Nov. 2002
- 12.19.** Palomar-Mascaró, F-J. ; García Carcellé, Dr. V. A. “Curso Retinopatía Diabética”. Aula de Estudios sociales – Fundación de Investigación de la Visión. Barcelona 14 Dic. 2002
- 12.20.** Palomar-Mascaró, F-J. ; García Carcellé, Dr. V.A.; Martí Salvador, Manel. “Curso Retinosis pigmentaria”. Aula de Estudios sociales – Fundación de Investigación de la Visión. Barcelona 17 May. 2003
- 12.21.** Palomar-Mascaró, F-J. ; García Carcellé, Dr. V. A. “Curso Retinopatía Diabética”. Aula de Estudios sociales – Fundación de Investigación de la Visión. Barcelona 24 May. 2003
- 12.22.** Palomar-Mascaró, F-J. Curso: “Exploración Optométrica y pruebas de diagnóstico” Briot España. Castelldefels 5-7 Feb. 2007
- 12.23.** Palomar-Mascaró, F-J.; Seres Revés, C. Curso: “Aspectos clínicos en la adaptación de lentes de contacto en astigmatismos”. Centre Universitari de la Visió – Escola Universitaria d’Òptica i Optometria de Terrassa. 28 May. 2010 (0,5 Crèdits de Professor)
- 12.24.** Palomar-Mascaró, F-J. ; Curso “Aplicaciones de la terapia visual on-line en la rehabilitación visual.” Instituto Oftalmológico de Miguel – Hospital Manlleu. Manlleu 17- Jun 2023

EN PROGRAMA:

- 12.25.** Palomar-Mascaró, F-J. ; Palomar-Mascaró, MV. Curso “Manejo de los pacientes hemianópsicos” Centro Optométrico Palomar.
- 12.26.** Palomar-Mascaró, F-J. ; Palomar-Mascaró, MV. Curso “Examen oculo-motor desde el nacimiento hasta la infancia”
- 12.27.** Palomar-Mascaró, F-J. ; Curso “Aplicaciones de la terapia visual on-line en el tratamiento de la ambliopía.” Instituto Oftalmológico de Miguel – Hospital Manlleu.

13. TRABAJO PERSONAL DE FORMACIÓN POST- UNIVERSITARIA.

- 13.1. Dos meses de prácticas en el INSTITUTO BOSTON DE OFTALMOLOGÍA. (1990) (Se adjunta certificado.)
- 13.2. Cinco meses ejerciendo en el gabinete optométrico de ÓPTICA LOPE DE VEGA. (1991) (Se adjunta certificado.)
- 13.3. Cuatro meses de prácticas en el HOSPITAL SAGRADO CORAZÓN QUINTA SALUD LA ALIANZA-MUTUALIDAD DE PREVISIÓN SOCIAL, como óptico-optometrista asistente en el Servicio de Oftalmología (1991) (Se adjunta certificado.)
- 13.4. Doce meses ejerciendo en el CENTRO DE ADAPTACIÓN DE LENTES DE CONTACTO M. FLORIT. (1992) (Se adjunta certificado.)
- 13.5. Dieciséis meses, tres días a la semana en la consulta privada de oftalmología del Dr. Pedro-Luis Blasco Posa (Col. nº 15071) ejerciendo como Óptico-Optometrista. (1992-93) (Se adjunta certificado.)
- 13.6. Veintiún meses ejerciendo como Óptico-Optometrista en ÓPTICA FLORIDA. (1992-93) (Se adjunta certificado.)
- 13.7. Dos meses de colaboración en estudios teórico-prácticos en la CLÍNICA OFTALMOLÓGICA DTS. MUIÑO VAZ (Col. nº2113 y Col. nº4104). (1994) (Se adjunta certificado)
- 13.8. Doce meses como profesor del departamento de Óptica y Optometría de la Universidad Politécnica de Cataluña - Escuela Universitaria de Óptica y Optometría de Terrassa, impartiendo clases de Optometría y Contactología Clínica a los alumnos de último curso de la misma universidad. (Curso 1995/96) (Se adjunta certificado)
- 13.9. Setenta y cinco meses colaborando en la consulta privada de oftalmología del Profesor Doctor Fernando Palomar Petit (Col. nº 3267), CONSULTORIO OFTALMOLÓGICO PALOMAR. (1992-98) (Se adjunta certificado)
- 13.10. Ocho meses, dos días a la semana en la consulta oftalmológica privada del Dr. Pedro-Víctor de Miguel Simó (Col. nº: 27.126-Barcelona) colaborando como Óptico-Optometrista. (1998) (Se adjunta certificado.)
- 13.11. Doce meses como profesor del departamento de Óptica y Optometría de la Universidad Politécnica de Cataluña -Escuela Universitaria de Óptica y Optometría de Terrassa, impartiendo clases de Contactología básica, aplicada y avanzada a los alumnos de la misma universidad. (Curso 1997/98) (Se adjunta certificado.)

- 13.12.** Ocho meses un día a la semana realizando prácticas en la línea productiva de lentes de contacto permeables a los gases del Laboratorio Bausch & Lomb – Conóptica. **(1998)** (Se adjunta certificado.)
- 13.13.** Veinticuatro meses 6h. a la semana, realizando prácticas en la línea productiva de lentes de contacto permeables a los gases del Laboratorio Bausch & Lomb – Conóptica para el desarrollo y elaboración de la lente funduscópica Palomar. **(1998/2000)** (Se adjunta certificado.)
- 13.14.** Cuatro meses colaborando con la Aula de Estudios Sociales. **(1999)** (Se adjunta certificado.)
- 13.15.** Sesenta y seis meses colaborando con la Asociación Catalana de Ciegos. **(1997/2003)** (Se adjuntan certificados.)
- 13.16.** Cuarenta meses colaborando con la “Fundació per la Investigació de la Visió”. **(1999/2003)** (Se adjunta certificado.)
- 13.17.** Estudio de la integración de la información relativa a la localización espacial, obtenida en tareas de pointing en pacientes con hemianopsia homónima completa tratados con los prismas adosados de Palomar, en colaboración en el grupo de investigación de la U.B. (Vision and Control Action) **(Julio 2012, hasta la actualidad)** (Se adjunta certificado).

CERTIFICADOS LABORALES



Instituto Boston de Oftalmología S.A.

MADRAZO, 46, 1º TELS (93)209 89 99-209 81 21 08006 BARCELONA

DECLARO: QUE FERNANDO-JOSE PALOMAR MASCARO HABIENDO TERMINADO SUS ESTUDIOS UNIVERSITARIOS PARA LA OBTENCION DEL TITULO CORRESPONDIENTE (DIPLOMADO EN OPTICA Y OPTOMETRIA POR LA E.U.O.T.), HA COMPLEMETADO SU FORMACION ACUDIENDO A ESTE CENTRO OFTALMOLOGICO LOS MESES DE JUNIO Y JULIO DEL AÑO 1990 PARA PERFECCIONAR SUS CONOCIMIENTOS EN LA RAMA DE OPTOMETRIA REALIZANDO PRACTICAS DE :

- ENTRENAMIENTOS VISUALES.
- EXAMENES VISUALES PSICOMETRICOS
- ADAPTACION DE LENTES DE CONTACTO.

BAJO LA DIRECCION Y CONSEJOS DEL PROFESOR CARLOS LUIS SAONA SANTOS O.D., QUE COLABORA EN ESTA CLINICA.
PARA QUE CONSTE A LOS EFECTOS OPORTUNOS FIRMO EL PRESENTE DECLARO EN BARCELONA A 12 DE DICIEMBRE 1990.

INSTITUTO BOSTON DE OFTALMOLOGIA

Calle Madrazo, 46, 1.º

Tels. 209 89 99 y 209 81 21

08006 BARCELONA

PROF. DR. ANTONIO HENRIQUEZ
DIRECTOR INSTITUTO BOSTON
DE OFTALMOLOGIA.

Vº.Bº.

PROF. CARLOS LUIS SAONA SANTOS
DE LA ESCUELA UNIVERSITARIA DE
OPTICA DE TARRASA.

PEÑISCOLA, S.L.

Ronda de la Torrassa, 114
Tel. (93) 422 93 03
Fax. 431 16 11
08903 L'HOSPITALET DE LLOBREGAT
(Barcelona)

Sr. D. FERNANDO JOSE PALOMAR MASCARÓ

BARCELONA

Por la presente certificamos que D. FERNANDO JOSE PALOMAR MASCARÓ, a prestado sus servicios en esta firma y durante òse tiempo ha observado un buen comportamiento tanto humano como profesional, demostrando una buena preparaci3n t3cnica .

Y para que conste se firma la presente en Hospitalet de LL. a 8 de Febrero de 1.991.





QUINTA DE SALUD LA ALIANZA
MUTUALIDAD DE PREVISION SOCIAL

HOSPITAL DEL SAGRADO CORAZON

Dr. D. Miguel Balcells Riba, Director-Médico del
HOSPITAL DEL SAGRADO CORAZON de QUINTA DE SALUD LA
ALIANZA.

C E R T I F I C A :

Que D. Fernando-José PALOMAR MASCARÓ, asistió del 1 de
Marzo de 1.991 hasta el 30 de Junio de 1.991, en este
Centro Hospitalario, como Optico-Optometrista
Asistente en el Servicio de Oftalmología.

Y para que así conste a petición del interesado,
expido el presente certificado en Barcelona a 25 de
Noviembre de 1.991.

Fdo.:



VOBO
Luis González González
Jefe de Personal

VOBO
Dr. D.
Fernando Palomar Petit
Jefe de Servicio
Oftalmología





Diputación, 262
Tel. 302 02 96
08007 Barcelona

Prat de la Riba, 41
frente Mutua Terrassa
Tel. 697 50 59
08191 Rubí

Manco, 17
Tel. 424 39 37
08015 Barcelona


Centro Adaptación
Lentes de Contacto
Diputación, 279, 3º 3ª
Tel. 317 48 82
08007 Barcelona

Aribau, 205
Tel. 200 11 06
08021 Barcelona

Barcelona 2 Marzo 1.992

Por la presente certifico que Don Fernando Palomar
ha prestado sus servicios en nuestro centro de
lentes de contacto ,siendo su labor plenamente
satisfactoria.

m.florit
ÓPTICO
Diputación, 262


Manuel Serra Florit

Dr. PEDRO LUIS BLASCO POSA

MEDICO OFTALMOLOGO

N.º Col. 15071

BARCELONA

CERTIFICO QUE FERNANDO-JOSE PALOMAR MASCARO
DIPLOMADO EN OPTICA Y OPTOMETRIA HA COLABO-
RADO EN MI CONSULTA PRIVADA DE OFTALMOLOGIA,
TRES DIAS A LA SEMANA (2,30 h.), DURANTE
DIECISEIS MESES; COMO OPTICO-OPTOMETRISTA.
LO CUAL HAGO CONSTAR PARA CUALQUIER EFECTO.



Dr. PEDRO LUIS BLASCO POSA
OPTALMOLOGO
Col. 15.071

Fdo.:Dr. PEDRO LUIS BLASCO POSA.
MEDICO OFTALMOLOGO.
Col.nº:15071

Barcelona, dieciseis de Julio

de 199³



DEPARTAMENTO DE LENTES DE CONTACTO

Pi i Maragall, 94
Teléf. y Fax 630 2713

08830 SANT BOI DE LLOBREGAT
(BARCELONA)

POR LA PRESENTE CERTIFICAMOS:

QUE D. FERNANDO-JOSE PALOMAR MASCARO (DIPLOMADO EN OPTICA POR LA ESCUELA UNIVERSITARIA DE OPTICA DE TERRASSA) HA ESTADO EJERCIENDO COMO OPTICO OPTOMETRISTA TITULAR, DURANTE 21 MESES, REALIZANDO EXAMENES VISUALES OPTOMETRICOS, ADAPTACIONES DE LENTES DE CONTACTO Y ENTRENAMIENTOS VISUALES, EN OPTICA FLORIDA SITUADA EN CALLE PI I MARGALL, 94, SANT BOI DE LLOBREGAT (BARCELONA), SIENDO SU EJERCICIO PROFESIONAL PLENAMENTE SATISFACTORIO.

Y PARA QUE CONSTE A LOS EFECTOS OPORTUNOS SE EXPIDE EL PRESENTE CERTIFICADO EN SANT BOI DE LLOBREGAT A 29 DE NOVIEMBRE DE 1993.

LA EMPRESA



Clínica Oftalmológica



Dr. J. M. Muíño Vaz N.º Col. 2.113

Dr. E. Muíño Vaz N.º Col. 4.104

En calidad de Director de la Clínica Oftalmológica de los Doctores Muíño Vaz de Vigo, certifico que D. Fernando José Palomar Mascaró ha colaborado con el personal médico de este centro en estudios teórico-prácticos sobre campimetría cinética y exploración del sentido luminoso durante los meses de Marzo y Abril del presente año.

Vigo, 31 de Mayo de 1994.

Dr. José M.º Muíño Vaz.

J. M. MUIÑO VAZ
OFTALMOLOGO
N.º Colegiado 2.113
VIGO (Pontevedra)



UNIVERSITAT POLITÈCNICA DE CATALUNYA

Pedro Pérez Miguel, com a cap de la secció de personal acadèmic de la Universitat Politècnica de Catalunya,

CERTIFICO:

Que, segons figura en els arxius d'aquesta Universitat, el senyor **Fernando José Palomar Mascaró**, amb número de registre de personal 46651282 68 H2370, té suscrit amb aquesta Universitat un contracte administratiu de col·laboració temporal, com professor associat, i desenvolupa les seves funcions docents durant els períodes, i en el centre que s'esmenta tot seguit:

ESCOLA UNIVERSITÀRIA D'ÒPTICA I OPTOMETRIA DE TERRASSA

- Des de l'1.10.95, professor associat, amb una dedicació a temps parcial (6 hores lectives més 6 hores de tutoria i assistència a l'alumnat setmanals), de l'àrea de coneixement d'Òptica i adscrit al Departament d'Òptica i Optometria.

I, perquè consti, i als efectes oportuns, lliuro aquest certificat a petició de la persona interessada.

Vist i Plau:
La cap de servei
de personal,



Rosalía Abad i Jordan
Barcelona, 26 de juliol de 1996



CONSULTORIO
OFTALMOLOGICO
PALOMAR

PROFESOR DOCTOR FERNANDO PALOMAR-PETIT

- Premio Extraordinario del Doctorado. Especialista en Oftalmología.
Premio Arruga. Premio Ciudad de Barcelona. Amigo Predilecto de la Ciudad.
Ex-Profesor de las Escuelas Profesionales de las Universidades de Barcelona y Complutense de Madrid.
Profesor de Oftalmología y Oftalmoneurología "European Community University Professors of Ophthalmology (EUPO)".
Académico numerario de la "Real Academia de Doctores" y de la Real Academia de Doctores de Madrid.
Miembro numerario Instituto Barraquer.
Comendador al Mérito Belgo-Hispánico.
Presidente de Honor de la Sociedad Catalana de Oto-Neuro-Oftalmología y Miembro fundador de la Sociedad Española de Oto-Neuro-Oftalmología.
Miembro del Comité de Honor de la "Campaña de Protección Ocular".
Ex-Jefe del Servicio de Oftalmología y Cirugía Ocular del Hospital del Sagrado Corazón-Quinta de Salud la Alianza

CERTIFICA:

Que D. FERNANDO-JOSE PALOMAR MASCARÓ, Optico-Optometrista (col. nº:5.692) ha colaborado con nuestro equipo, esporádicamente en nuestra actual consulta privada y anteriormente en la del HOSPITAL DEL SAGRADO CORAZON, durante un periodo de 75 meses, contribuyendo en exploraciones:

- de pacientes con hemianopsias homónimas completas, (62 casos).
- Neuro-oftalmológicas en pacientes con procesos tumorales, degenerativos, malformativos o vasculares cerebrales, (93 casos).
- Oftalmológicas en niños ambliopes, con estrabismo y asociados con nistagmo (227 casos).

Adaptación de lentes de contacto semirrígidas en pacientes con queratocono, (6 casos).

Para que conste a todos los efectos oportunos, firmo el presente documento, en Barcelona a 3 de Junio de 1.998.

PROFESOR DOCTOR PALOMAR PETIT
OFTALMOLOGIA - CIRUGIA OCULAR
C. 3.267
Fdo.: **PROFESOR DOCTOR FERNANDO PALOMAR-PETIT**

Passeig de Sant Joan, 127, 2^{on}, 4^{ta}. • 08037 Barcelona

CONSULTA OFTALMOLOGICA

Dr. Pedro Victor de Miguel Simó

Col.nº: 27.126

Ronda Sant Ramón 88 Tel 93-630.71.72 08830 Sant Boi.

Horas convenidas

CERTIFICO:

Que D. Fernando-José Palomar Mascaró (Diplomado en óptica y optometria) esta colaborando desde el mes de marzo de 1998, hasta la actualidad, en mi consulta privada dos días a la semana, realizando:

- Análisis visuales.
- Adaptación de Lentes de contacto.
- Ortóptica y pleóptica.
- Campimetrías computerizadas.

Para que conste a los efectos oportunos firmo el presente certificado en Sant Boi a 22 de Octubre de 1998.



Fdo: **Dr. Pedro de Miguel Simó.**

Licenciado en medicina y cirugía general .

Col.nº: 27.126 – Barcelona.

Especialista en Oftalmología.(Vía MIR)

Medico adjunto Hospital de la Cruz Roja de Hospitalet.



UNIVERSITAT POLITÈCNICA DE CATALUNYA

Servei
de Personal

Pedro Pérez Miguel, com a Cap de la Secció de Personal Acadèmic de la Universitat Politècnica de Catalunya

CERTIFICO:

Que, segons figura en els arxius d'aquesta Universitat, el senyor **Fernando Jose Palomar Mascaro**, amb número de registre de personal 46651282 68 H2370, ha estat professor associat, durant el període de l'1 de setembre 1997 fins el 31 d'agost de 1998, amb una dedicació a temps parcial (6 hores lectives més 6 hores de tutoria i assistència a l'alumnat setmanals), de l'àrea de coneixement d'Òptica, adscrit al Departament d'Òptica i Optometria, i assignat a l'Escola Universitària d'Òptica i Optometria de Terrassa.

I, perquè consti i els efectes que calguin, lliuro aquest certificat a petició de la persona interessada.

Vist i Plau:
La Cap de Servei de Personal

Rosalía Abad i Jordan
Barcelona, 21 de setembre de 1998

UNIVERSITAT
POLITÈCNICA
DE CATALUNYA

Bausch & Lomb España, S.A.	Avda. Valdelepara, 4 28108 Alcobendas (Madrid)	Teléfono: * (91) 657 63 00 Telefax: (91) 661 42 66
	Ctra. de Santa Eulalia, 240-242; 1º. Edif. Vanguard 08902 L'Hospitalet de Llobregat (Barcelona)	Teléfono: (93) 298 83 73 Telefax: (93) 331 13 29

**BAUSCH
& LOMB**
CONÓPTICA

DISEÑO DE LENTE FUNDUSCÓPICA PARA LA OBSERVACIÓN DEL FONDO DE OJO.

Conóptica certifica que Dn. Fernando Palomar Mascaró, realizó una formación de 50 horas, entre el período Febrero/ Septiembre de 1.998, para el conocimiento de la geometría y mecánica en la línea productiva de lentes permeable.

Lo cual firmo a los efectos oportunos en Barcelona a 8 de Octubre de mil novecientos noventa y ocho.

BAUSCH & LOMB/CONÓPTICA
Director

**BAUSCH
& LOMB** | CONÓPTICA
Ctra. Santa Eulalia, 242 1º - Edificio Vanguard
08902 L'Hospitalet de Llobregat - BARCELONA

Fdo.: R. Noguera

Bausch & Lomb España, S.A.	Avdá. Voltaireparra, 4 28108 Alcobendas (Madrid)	Teléfono: + (91) 657 63 00 Telefax: (91) 661 43 88
	Ctra. de Santa Eulalia, 240-242, 1º. Edif. Vanguard 08902 L'Hospitalet de Llobregat (Barcelona)	Teléfono: (93) 331 87 87 Telefax: (93) 331 13 29

**BAUSCH
& LOMB**
CONOPTICA

Conóptica- Bausch & Lomb España, S.A., certifica que Dn. Fernando-José Palomar Mascaró, ha realizado una formación de 576 horas (6h/semana), entre el periodo Octubre 1998 – Octubre 2000, para el conocimiento de los diseños de geometría inversa y mecánica en la línea productiva de lentes permeables, para el desarrollo y elaboración de la lente funduscópica Palomar.

Lo cual firmo a los efectos oportunos en Barcelona a 20 de Octubre de dos mil.

BAUSCH & LOMB / CONÓPTICA
Director


Fdo.: R. Noguera

**BAUSCH
& LOMB** | CONOPTICA

Ctra. Santa Eulalia, 242 1º - Edificio Vanguard
08902 L'Hospitalet de Llobregat - Barcelona



D. Manuel Antonio Martí Salvador con D.N.I.: 37.730.525, en calidad de presidente legal de la entidad **AULA DE ESTUDIOS SOCIALES**, con N.I.F.: G-62097258, con domicilio en C/ Calàbria 67 1º-2ª de Barcelona.

CERTIFICA:

Que Fernando José Palomar Mascaró, con NIF 46.651.282 Z y domicilio en Av. Diagonal 327 de Barcelona es colaborador de esta entidad, habiendo desarrollado e impartido tres cursos de "Retinosis Pigmentaria", a los Alumnos de tercer año de la Escuela Universitaria de Optica y Optometría de Terrassa, organizados por nuestra Aula durante 1.999 y colaborando también en el desarrollo de dos futuros cursos de "Retinopatía Diabética" y "Baja visión".

Para que conste lo firmo en Barcelona el 12 de Enero del 2.000

Fdo.: Manuel A. Martí Salvador
Presidente

AULA D'ESTUDIS SOCIALS
Calàbria, 67 1er 2a
Tel. 93 424 51 51
08015 BARCELONA

C/. Calàbria 67, 1r 2ª. 08015 Barcelona. Tel.: 93 424 51 51



Associació Catalana
de Cecs i Disminuïts Visuals

D. Manuel Antònio Martí Salvador con D.N.I.: 37.730.525, en calidad de presidente legal de la entidad **ASOCIACION CATALANA DE CIEGOS**, con N.I.F.: G-60412251, con domicilio en C/ Cardenal Reig 32, 08028 Barcelona.

CERTIFICA:

Que Fernando José Palomar Mascaró, con NIF 46.651.282 Z y domicilio en Passeig Sant Joan 127 2º-2ª de Barcelona es colaborador habitual y voluntario de esta entidad desde Octubre de 1.997 hasta el presente momento.

Su colaboración supone una dedicación de 8 horas a la semana de forma voluntaria y desinteresada, no percibiendo por ella remuneración alguna.

Y para que conste a todos los efectos oportunos, firmo el presente certificado, en Barcelona el 1 de Junio del 2.003

Fdo.: Manuel A. Martí Salvador
Presidente



fundació per la investigació de la visió

D. Manuel Antóño Martí Salvador con D.N.I.: 37.730.525, en calidad de presidente legal de la entidad **FUNDACIÓ D'INVESTIGACIÓ DE LA VISIÓ**, con N.I.F.: G-61556569, con domicilio en C/ Cardenal Reig 32, 08028 Barcelona.

CERTIFICA:

Que Fernando José Palomar Mascaró, con NIF 46.651.282 Z y domicilio en Passeig de Sant Joan 127 2º-2ª de Barcelona es colaborador de esta entidad, habiendo desarrollado e impartido dos cursos de "Retinosis Pigmentaria" y dos de "Retinopatía Diabética", anualmente, a los Alumnos de tercer año de la Escuela Universitaria de Optica y Optometría de Terrassa, organizados por nuestra Fundación desde 1.999 hasta el presente año.

Y para que conste a todos los efectos oportunos, firmo el presente certificado, en Barcelona el 1 de Junio del 2.003

Fdo.: Manuel A. Martí Salvador
Presidente

Cardenal Reig, 32 Local 1
Tel. 93 447 05 05
Fax: 93 447 01 14
08028 Barcelona



UNIVERSITAT DE BARCELONA

Facultat de Psicologia
Departament de Psicologia BàsicaPasseig de la Vall d'Hebron, 171
08035 Barcelona
Tel. 93-5125145
Fax. 93-4021365Professor J. Antonio Aznar Casanova
Laboratori Percepció Visual

Dr. J. Antonio Aznar Casanova, professor catedràtic de la Facultat de Psicologia de la Universitat de Barcelona (Àrea: Percepció i Atenció Visual), amb DNI: 17.187.958-N.

INFORMA

Que el Sr. *Fernando Palomar Mascaró* ha estat col·laborant amb el meu grup de recerca de la U.B. (*Vision and Control Action*) des de Juliol 2012 fins al moment actual (Gener-2015 i continua). El objectiu experimental de la recerca que portem a termini es focalitza en el estudi de la integració d'informació relativa a la localització espacial obtinguda en tasques de *pointing* en pacients amb hemianòpsia lateral homònima completa tractats amb prismes adossats de Palomar. Tractament del que té la propietat intel·lectual.

Signo aquest informe per a que serveixi als efectes pertinents

Barcelona, 15 de Gener de 2015

Dr. J. Antonio Aznar Casanova
(Catedràtic en Percepció i Atenció Visual)
Universitat de Barcelona



UNIVERSITAT DE BARCELONA

Màster en Primatologia
Facultat de Psicologia



ASOCIACIÓN ONG DE PACIENTES
HEMIANÓPSICOS O CON PÉRDIDAS
SECTORIALES DE CAMPO

INICIO ¿QUE OFRECEMOS? NUESTROS OBJETIVOS CÓMO AYUDAR ▼ NOTICIAS SEDE CONTACTAR BLOG

Junta directiva

Presidente: Fernando-J. Palomar Mascaró
Secretario: Francisco Mayoral Saperas
Tesorero: Cristina Girona Marcé

Buscar ... Buscar

CONOCE A APH
CÓMO AYUDAR
JUNTA DIRECTIVA
HISTORIA
COLABORADORES
PUBLICACIONES
ESTATUTOS



La asociación ONG de pacientes hemianópsicos o con pérdidas sectoriales de campo certifica que el Doctor Fernando Palomar Mascaró es el presidente desde su fundación.

14. EJERCICIO PROFESIONAL.

- 14.1. Actualmente ejerce como Óptico-Optometrista en el CENTRO OPTOMÉTRICO PALOMAR en Rda. San Ramón 88, 08830 Sant Boi. Barcelona, España.
- 14.2. Actualmente colabora como Óptico-Optometrista en el CONSULTORIO OFTALMOLOGICO PALOMAR en Passeig Sant Joan 127, 2º-4ª, 08037 Barcelona, España.
- 14.3. Actualmente colabora como Óptico-Optometrista en el CENTRO OFTALMOLOGICO PALOMAR – CENTRO MEDICO COP. en C/ Antonio Gaudí 84, 08830 Sant Boi. Barcelona, España.
- 14.4. Actualmente es Gerente de CENTRO MEDICO COP - CENTRO OPTOMÉTRICO PALOMAR S.L. (Servicios médicos Sanitarios.) en C/ Antonio Gaudí 84, 08830 Sant Boi. Barcelona, España.
- 14.5. Actualmente es el Director del DEPARTAMENTO DE INVESTIGACION - COP I+D. en Ronda San Ramón 88, 08830 Sant Boi. Barcelona, España.
- 14.6. Actualmente colabora con el grupo de investigación de la Universidad de Barcelona: "Vision and Control Action". Barcelona, España.
- 14.7. Actualmente es el Presidente de la Asociación ONG de pacientes hemianópicos o con pérdidas sectoriales de campo.